

**日・ベトナム経済連携協定に基づく看護師・介護福祉士候補者の受入れ
日本語研修概要**

2026年5月
外務省 南東アジア第一課

経済連携協定に基づく看護師・介護福祉士候補者受入れ概要

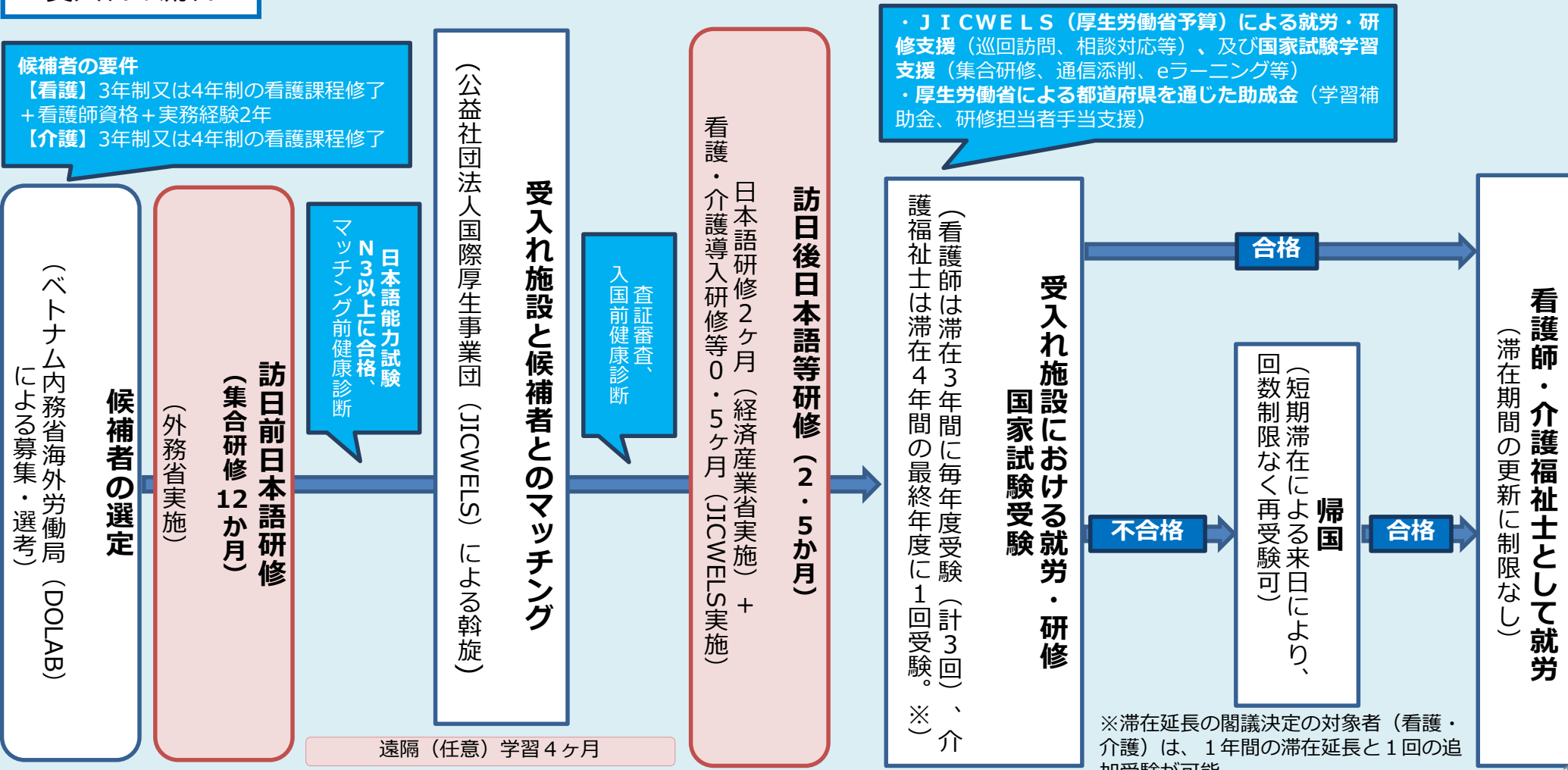
【受入れの趣旨・目的】

ベトナムからの看護師・介護福祉士候補者等の受入れについては、看護・介護分野の労働力不足への対応ではなく、**二国間の経済活動の連携の強化の観点**から、経済連携協定（EPA）に基づき、公的な枠組みで特例的に行うものである。

【経緯】

- ①2009年10月1日、日・ベトナム経済連携協定が発効。
- ②2011年10月31日、日越首脳会談において我が国政府として、ベトナムから看護師・介護福祉士を受け入れる旨の政治文書に両首脳が署名。
- ③2012年4月18日に受入れの基本的な枠組みを定める法的拘束力を有する書簡（交換公文）の交換が完了。

受入れの流れ



日本語研修概要

【事業概要】

日・ベトナム経済連携協定（E P A）及び自然人の受入れ実施に係る交換公文に基づき日本に受け入れるベトナム人看護師・介護福祉士候補者に対し、受入れ病院・介護施設での就労・研修前に、外務省及び経済産業省が折半予算により、訪日前に12か月（加えて任意学習4ヶ月）、訪日後に2.5か月、日本語研修及び社会文化・職場適応研修を実施する。

【事業目的】

日本の受入れ病院・介護施設において、国家試験合格に向けた円滑な就労・研修を行うため、就労前の入国前後に十分な日本語能力及び日本の社会文化・生活習慣及び日本式看護・介護に関する知識・技術を身につける。

実施団体

訪日前研修については外務省が、訪日後研修については経済産業省が公募で選定。訪日前研修について、第1陣（2012年度研修開始分）から第9陣（2020年度開始分）を（株）アークアカデミーが、第10陣から第14陣を明光ネットワークジャパン（株）が実施。訪日後研修について、第1陣から第13陣の訪日後研修を（株）アークアカデミーが実施。

研修受講者

【訪日前研修】

ベトナム政府（内務省海外労働管理局(DOLAB)）が国内で募集し、日本政府の通報する受入人数の枠内で選定した看護師・介護福祉士候補者が参加。

要件：3年制又は4年制の看護課程を修了。

+看護師候補者については、ベトナムの看護師国家資格及び2年間の看護師実務経験が必要。

【訪日後研修】

受入れ希望病院・施設とのマッチングが成立した候補者が参加。

マッチング・プロセス参加要件：

- ①訪日前日本語研修を修了し、日本語能力試験N3以上に合格した者（再チャレンジ生*含む）
- ②N2以上をもつ訪日前研修免除者
日本側調整機関：公益社団法人国際厚生事業団（JICWELS）
ベトナム側調整機関：海外労働管理局（DOLAB）

※前年度以前の訪日前研修でN3以上に合格しなかった、または前年度以前の訪日前研修でN3以上に合格したもののマッチングが成立しなかった候補者。

外務省

委託費

訪日前日本語研修実施団体
（企画競争により選定）

支出委任

経済産業省

委託費

訪日後日本語研修実施団体
（一般競争入札により選定）

訪日前日本語研修

研修内容

1 2 か月間程度、基礎・一般日本語研修（1 5 0 0 時間程度）、社会文化・職場適応研修（日本社会・生活習慣及び日本式看護・介護）（3 0 0 時間程度）を行い、研修中又は直後に、日本語能力試験 N 3 以上に合格するとともに、日本の病院・介護施設における就労・研修活動に円滑に従事できるよう、日本語によるコミュニケーション能力、日本の社会文化、職場における基礎知識や心構え等を習得する。

【実施場所】


第 1 陣～第 3 陣： L O D 技術工業短期大学フンエン校

第 4 陣～第 1 3 陣： L O D 技術工業短期大学ハノイ校

研修修了者数

	看護	介護	合計
第 1 陣 (2012.11-2014.6)	25	124	149
第 2 陣 (2013.12-2015.3)	26	153	179
第 3 陣 (2014.12-2016.3)	20	159	179
第 4 陣 (2015.12-2016.12)	20	188	208
第 5 陣 (2016.12-2017.12)	29	210	239
第 6 陣 (2017.12-2018.12)	44	190	234
第 7 陣 (2018.12-2019.12)	43	193	236
第 8 陣 (2019.12-2020.12)	38	187	225
第 9 陣 (2020.12-2021.12)	19	143	162
第 10 陣 (2022.2-2022.12)	25	132	157
第 1 1 陣 (2022.12-2023.12)	19	81	100
第 1 2 陣 (2024.1-2024.12)	9	67	76
第 1 3 陣 (2025.1-2025.12)	11	48	59

【日本語能力試験（JLPT）のレベル】



N 1
N 2
N 3
N 4
N 5

「N 3」（「日常的な場面で使われる日本語をある程度理解することができるレベル」）程度の日本語水準が候補者の就労・研修開始時に最低限必要とされるレベルの目安とされる。

N 3 以上 合格率

	看護		介護		合計	
	合格者数	合格率	合格者数	合格率	合格者数	合格率
第 1 陣	21	84.0%	115	92.7%	136	91.3%
第 2 陣	14	53.8%	133	86.9%	147	82.1%
第 3 陣	10	50.0%	144	90.6%	154	86.0%
第 4 陣	17	85.0%	176	93.6%	193	92.8%
第 5 陣	25	86.2%	184	87.6%	209	87.4%
第 6 陣	38	86.4%	156	82.1%	194	82.9%
第 7 陣	34	79.1%	167	86.5%	201	85.2%
第 8 陣	36	94.7%	164	87.7%	200	88.9%
第 9 陣	16	84.2%	126	88.1%	142	87.7%
第 1 0 陣	22	88.0%	120	90.9%	142	90.4%
第 1 1 陣	15	78.9%	76	93.8%	91	91.0%
第 1 2 陣	9	100%	52	77.6%	61	80.3%
第 1 3 陣	8	72.7%	38	79.2%	46	78.0%

訪日後日本語研修

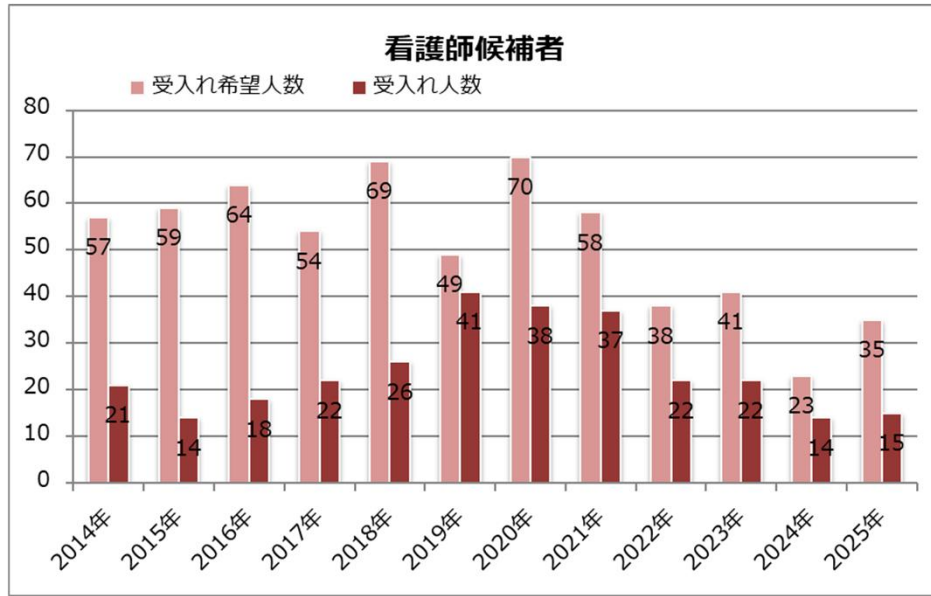
研修内容

日本語能力試験N3以上に合格し、日本の病院又は介護施設と契約を結び訪日するベトナム人看護師・介護福祉士候補者に対し、2.5か月間程度、看護・介護専門日本語研修（140時間）、日本社会・生活習慣・職場への理解・適応研修（140時間）を行い、日本の病院・介護施設で円滑に就労できるように万全を期す。

【実施場所】

第1陣～第12陣：幕張国際研修センター

訪日後研修受講者数（受入れ人数）の推移

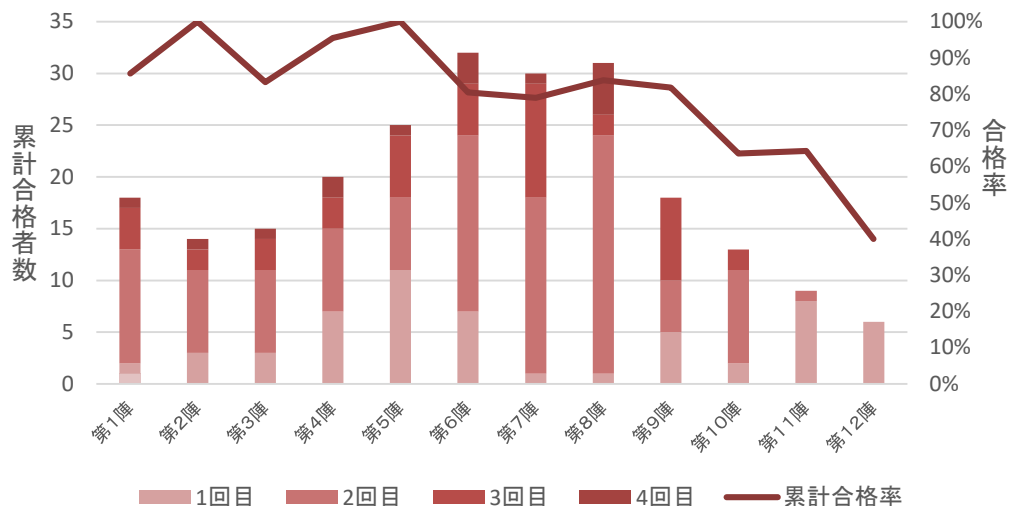


入国年度	2014年 (1陣)	2015年 (2陣)	2016年 (3陣)	2017年 (4陣)	2018年 (5陣)	2019年 (6陣)	2020年 (7陣)	2021年 (8陣)	2022年 (9陣)	2023年 (10陣)	2024年 (11陣)	2025年 (12陣)	総計
看護師候補者	21	14	18	22	26	41	38	37	22	22	14	15	290
介護福祉士候補者	117	138	162	181	193	176	193	166	131	127	85	55	1,724
合計	138	152	180	203	219	217	231	203	153	149	99	70	2,014

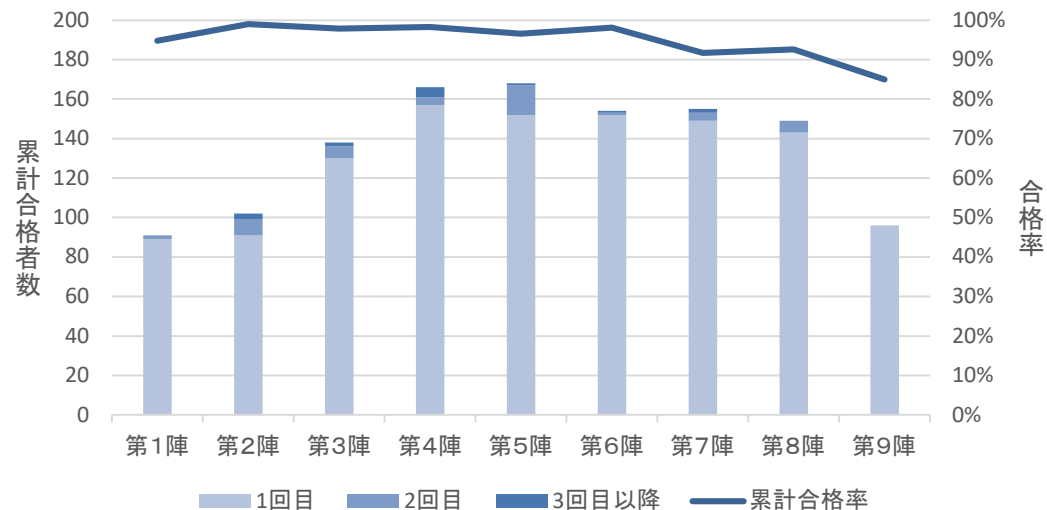
国家試験合格率の推移

国家試験累計合格者数・累計合格率（入国年度（陣）別）

看護師国家試験



介護福祉士国家試験



【看護師】

入国年度	2014年 (1陣)	2015年 (2陣)	2016年 (3陣)	2017年 (4陣)	2018年 (5陣)	2019年 (6陣)	2020年 (7陣)	2021年 (8陣)	2022年 (9陣)	2023年 (10陣)	2024年 (11陣)	2025年 (12陣)
受験者数 (人)	21	14	18	22	26	41	38	37	22	22	14	15
累計合格者数 (人)	18	14	15	21	26	33	30	31	18	14	9	6
累計合格率 (%)	85.7%	100.0%	83.3%	95.5%	100.0%	80.5%	78.9%	83.8%	81.8%	63.6%	64.3%	40.0%

【介護福祉士】

※10陣以降は合格者数が出そろっていないため、暫定値

入国年度	2014年 (1陣)	2015年 (2陣)	2016年 (3陣)	2017年 (4陣)	2018年 (5陣)	2019年 (6陣)	2020年 (7陣)	2021年 (8陣)	2022年 (9陣)	2023年 (10陣)	2024年 (11陣)	2025年 (12陣)
受験者数 (人)	96	103	141	169	174	157	169	161	113	127	85	55
累計合格者数 (人)	91	102	138	166	168	154	155	149	96	介護福祉士国家試験の受験資格(3年間以上の実務)を満たさないため受験なし		
累計合格率 (%)	94.8%	99.0%	97.9%	98.2%	96.6%	98.1%	91.7%	92.5%	85.0%			