

(参考)外務省専門職員採用試験 受験申込みについて

1 専門職員採用試験マイページにアクセスする

URL: <https://webapp.omotenashi-suite.com/mofa-senmonshoku>

2 画面下「登録画面」をクリックの上、新規アカウント登録を行う

※説明会マイページや他試験マイページとは異なるページ(アプリ)となっています。以前登録済みの方や、他のマイページに登録済みの方も、改めて登録をお願いします。

外務省
Ministry of Foreign Affairs of Japan

ログイン (専門職採用)

こちらは専門職試験のマイページです。説明会マイページや他試験マイページとは別です。

メールアドレス (必須)
例: yamada.tarou@email.com

パスワード (必須)
例: JpkS98Dh-

ログインする

パスワードを忘れた方はこちら

登録されていない方は、[登録画面](#)をお試しください

外務省
Ministry of Foreign Affairs of Japan

新規登録 (専門職採用)

こちらは専門職試験のマイページです。説明会マイページや他試験マイページとは別です。

メールアドレス (必須)
例: yamada.tarou@email.com

パスワード (必須)
例: JpkS98Dh- [自動生成](#)

新しいパスワード確認 (必須)
例: JpkS98Dh-

登録する

既に登録済みの方は、
こちらから[ログイン](#)をお試しください

3 専門職員採用試験マイページにログインし、「受験申込受付」をクリックする

外務省
Ministry of Foreign Affairs of Japan

〇 ヲ ▼

外務省専門職員採用試験 マイページ

個人情報の取扱については[こちら](#)

このマイページは、ログインから90分経過すると自動ログアウトします。
XXXX年X月X日（X）午前X時～午前X時は、メンテナンスのためご利用いただけません。（メンテナンス中の更新内容はシステムに反映されません。）

受験申込受付

- ・XXXX年度試験の申込受付期間は、XXXX年X月X日（X）～X月X日（X）XX:XXです。
- ・「受験申込受付」フォームから申込みを行ってください。申込みは1回に限ります。
- ・申込み内容は「申込内容確認」アプリから確認できます。

受験申込内容確認（受験票の交付）

4 必要事項を入力

- ・入力ページは全2ページです。
- ・1ページ目入力後、「次へ」をクリック。

専門職試験(受験者申込受付)

※ブラウザの「戻る」は使用しないでください。各ページ下部の「前へ」「次へ」ボタンを使用してください。

1/2頁

第1次試験 試験地（必須）

Select... ▼

受験外国語（必須）

Select... ▼

次へ

- ・2ページ目入力後、「確認画面へ」をクリック

専門職試験(受験者申込受付)

※ブラウザの「戻る」は使用しないでください。各ページ下部の「前へ」「次へ」ボタンを使用してください。

2/2頁

[前へ](#)[確認画面へ](#)

- ・入力内容確認画面で入力内容を確認

入力内容確認

第1次試験 試験地

大阪

受験外国語

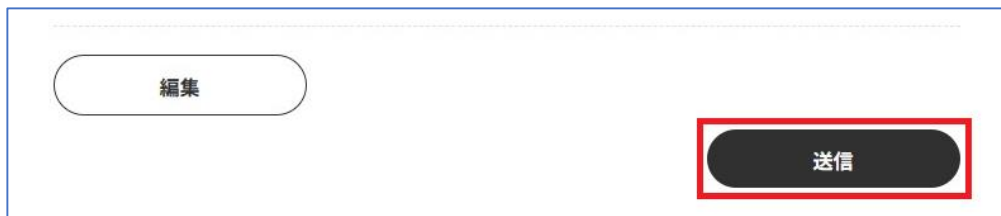
タイ語

- ・修正事項がある場合は「編集」をクリック。入力画面に戻るので、必要な箇所を修正してください。
- ・1ページ目と2ページ目の移動は必ずマイページ入力画面の「前へ」「次へ」ボタンを使用してください(ブラウザの戻る、進むボタンは、入力内容が破棄される可能性があるがあるので、使用しない。)
- ・修正後、再度「確認画面へ」をクリック。

[編集](#)[送信](#)

5 入力内容に誤りがないことをよく確認の上、「送信」をクリック、受験申込みを完了。


※送信後の試験地や受験外国語の変更は一切認めないので、送信する前に入力内容をよく確認してください。



編集

送信

(送信完了画面)



✓

受験申込を受付けました。メールをお送りしましたので、ご確認ください。
メールが届かない場合は外務省人事課採用班までご連絡ください。

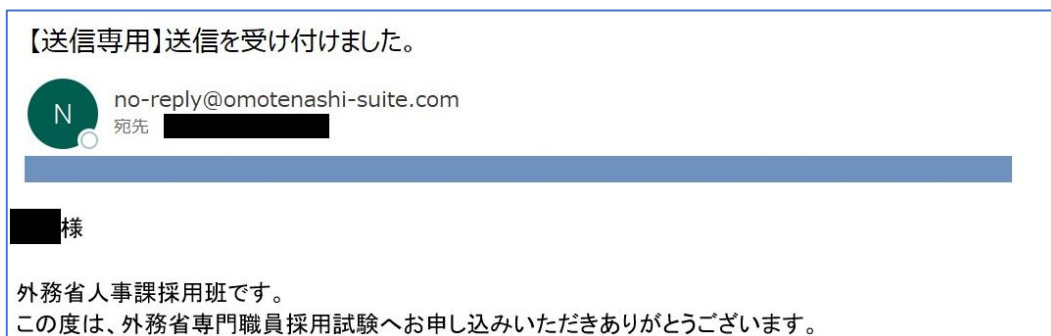
[トップメニューへ](#)

受付番号: [REDACTED]


6 受験申込み完了後、自動返信メールの受信を確認

※自動返信メールの送信元は「no-reply@omotenashi-suite.com」です。メールアドレスやドメインの指定受信設定をしている場合は、上記送信元からのメールを受信できるように設定してください。

※24時間以上経過しても自動返信メールの受信が確認できない場合、迷惑メールやゴミ箱フォルダにもメールが届いていないことを確認の上で、受験案内の△問い合わせ先△まで必ずご連絡ください。



【送信専用】送信を受け付けました。

 no-reply@omotenashi-suite.com
宛先 [REDACTED]

[REDACTED]様

外務省人事課採用班です。
この度は、外務省専門職員採用試験へお申し込みいただきありがとうございます。

(申込み内容の確認について)

1. 専門職員採用試験マイページトップページの「受験申込内容確認」をクリック

外務省
Ministry of Foreign Affairs of Japan

外務省専門職員採用試験 マイページ

個人情報の取扱については[こちら](#)

このマイページは、ログインから90分経過すると自動ログアウトします。
XXXX年X月X日 (X) 午前X時～午前X時は、メンテナンスのためご利用いただけません。(メンテナンス中の更新内容はシステムに反映されません。)

受験申込受付

・XXXX年度試験の申込受付期間は、XXXX年X月X日 (X) ～X月X日 (X) XX:XXです。
・「受験申込受付」フォームから申込みを行ってください。申込みは1回に限ります。
・申込み内容は「申込内容確認」アプリから確認できます。

受験申込内容確認 (受験票の交付)

2 「受験申込内容確認」アプリで内容を確認

※試験地と受験外国語の修正には応じません。

外務省
Ministry of Foreign Affairs of Japan

受験申込内容確認ページ

申込みがお済みでない方は、トップメニューの「受験申込受付」より登録してください。
申込受付完了メールを4月末までにご登録のメールアドレス1へ送信予定です。
5月になっても申込受付完了メールが届かない場合は、外務省人事課採用班 専門職員採用試験担当 03-3580-3311 (内線2131) へご連絡ください。

試験年度
2026

第1次試験 受験番号
0001

第1次試験 試験地
東京

受験外国語
英語

以上