

「2025年旅券」を オンラインで申請!



便利!

オンライン申請がさらに便利に!

パスポートの新規申請も切替申請も、全国でオンライン申請ができます。オンライン申請の場合、新規申請等では戸籍情報がシステム連携されるので、戸籍謄本原本の提出を省略できます。また、手数料は、オンライン申請のほうが窓口申請よりも安価になります。

例)10年旅券

オンライン申請：15,900円

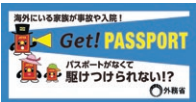
窓口(書面)申請：16,300円

※マイナポータルアプリをインストールしたスマートフォンが必要です。マイナポータルカードを利用して、マイナポータルからオンライン申請ができます。詳しくはお住まいの都道府県(パスポートセンター)のホームページ等でご確認ください。

この機会!

パスポートの申請は家族も一緒に!

渡航先国・地域によっては、パスポートの残存有効期間が6か月以上ないと渡航できない場合があります。この機会に、パスポートの有効期間を確認しましょう。また、渡航先での事故・病気の場合、日本にいる家族が現地に駆けつける必要があるかもしれません。日本にいる家族も一緒にパスポートを取得しましょう。




6か月以内に受け取りを!

新しいパスポートが発行され、6か月以内にお受け取りがない場合、パスポートは失効します。失効後5年以内に次のパスポートを申請する際には、手数料が通常より高くなります。

6か月以内!

「2025年旅券」の偽造・変造防止技術紹介!



- ① 顔写真ページがプラスチック基材になります
- ② 傾けると画像が顔写真から誕生日に切り替わります
- ③ 傾けると文字模様が虹色に変化します

「2025年旅券」、パスポートの申請、 マイナポータルに関する情報はこちらから

外務省旅券課ホームページ

外務省 パスポート

https://www.mofa.go.jp/mofaj/toko/passport/pagew_000001_01253.html



マイナポータルトップページ

<https://myna.go.jp/>



パスポートのオンライン申請は
マイナポータルにログイン⇒マイナポータルトップページ
「さがす」⇒「#パスポート」⇒「パスポート(旅券)申請」を選択

外務省 海外安全情報 無料配信サービス



<https://www.ezairyu.mofa.go.jp/tabireg/index.html>



24時間、
スマホから
手続きできる
のは
ありがたいわ。



マイナポータルカードを
持ってるから
オンライン申請してみよう!




日本のパスポートで
海外に行く時、
ビザ免除国が
多いのは
それだけ
信用されている
からだって。



この機会に
家族まとめて
申請しよう。



偽造・変造対策を
大幅に
強化した
パスポートって
安心でいいね!



重要なお知らせ

2025年3月24日から

**パスポートが
変わります!**

※現在お持ちのパスポートは有効期限内まで使えます。
安全に!
新しいパスポートは顔写真ページを現在の紙製からプラスチック基材に変更し、紙幣も印刷している国立印刷局で作成します。日本国内では申請から交付まで2週間程度を要します。従来よりも交付までの日数が長くなるのでご注意ください。



2025
新しいパスポートと、
一つ先の未来へ

国内居住者用

パスポートは世界で通用する身分証明書です
大切に扱きましょう。

デジタル庁



外務省
Ministry of Foreign Affairs of Japan

パスポートの申請はオンラインで!

パスポートのオンライン申請の流れ

ご用意いただくもの

マイナンバーカード

利用者証明用電子証明書パスワード及び券面事項入力補助用パスワード(数字4桁)、署名用電子証明書のパスワード(半角英数字6~16文字)が必要です。



スマートフォン

- マイナポータルアプリのインストールが必要です。
- パソコンで申請する場合も、マイナンバーカードとパスポートを読み取る際にスマートフォンが必要になります。



現在有効なパスポート (切替申請の場合)



STEP 1

スマートフォンで マイナポータルアプリにログイン

利用者証明用電子証明書パスワード及び券面事項入力補助用パスワード(数字4桁)を入力し、マイナンバーカードを読み取ります。



STEP 2

申請手続きの選択

マイナポータルトップページ右下の「さがす」をタップ→「パスポート」で検索→「パスポート(旅券)申請」に進み、申請する手続きを選択。

STEP 3

パスポートの受取窓口を選択

STEP 4

オンライン申請のための事前準備

画面の案内に従い以下の操作を行います。

●顔写真(パスポート用)の撮影

スマートフォンでの撮影又はあらかじめ撮影して保存したデータのアップロードが可能です。



外務さくら

●自署(ご自身のサイン)の撮影

白紙にご自身でサインしたもの(自署)をスマートフォンで撮影又はあらかじめ撮影して保存したデータのアップロードが可能です。

●申請者情報の入力

パスポート申請に必要な情報を入力します。



【新規申請の場合】

- 2025年3月24日から、戸籍情報がシステム連携され、本籍地が自動転記されます。(紙の戸籍謄本の提出は不要です。)

【切替申請の場合】

- 現在有効なパスポートの顔写真があるページ及びICチップを読み取ります。(これにより、旅券番号などの情報が自動的に転記されます。)

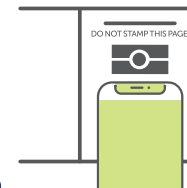
STEP 5

申請を始める

画面の案内に従い、事前準備した申請情報を確認し、以下の操作を行います。

●現在有効なパスポートのICチップの読み取り

(切替申請の場合)ICチップに登録されている情報の読み取りを行います。



●マイナンバーカード情報の読み取り

マイナンバーカードに登録されている、氏名・性別・生年月日・住所・顔写真を読み取ります。



STEP 6

署名用電子証明書を付与して申請完了

署名用電子証明書のパスワードを入力し、マイナンバーカードを読み取ると申請完了です。

2025年3月24日より、全ての都道府県において、新規申請も切替申請もマイナポータルからオンライン申請が可能になります!
また、戸籍情報がシステム連携されるので、紙の戸籍謄本の提出が不要になります。

新しいパスポートの 受け取り

申請が受理されるとマイナポータルに受付票が届きます。審査が完了すると、パスポートの交付予定日が通知されますので、必ず6か月以内に申請時に選択した受取窓口でパスポートを受け取ってください。オンライン申請の場合、パスポートの手数料はクレジットカードによるオンライン納付も可能です。詳しくはお住まいの都道府県(パスポートセンター)のHP等でご確認ください。



パスポートを更新して新しいパスポートを受け取る時には、必ず古いパスポートを持ってきてね。