

日EU・EPA大枠合意における 農林水産物の概要② (EUへの輸出)

(注1) 各分野の直近3年の輸出額データは、便宜上、以下の分類によった。

穀物: HS10～11類及び19類

畜産物: HS1～2類、4～5類及び16類(1604、1605を除く)

園芸: HS6類、7類(きのこを除く)、8～9類、12類(海藻を除く)、13～14類、20類及び24類

加工品: HS15類、17～18類及び21～23類

林産物: HS44類

水産物: HS3類、12類のうち海藻、16類のうち1604及び1605

(注2) 各表において、※は、現在、輸出解禁に向け協議中の品目。

平成29年7月
農林水産省

1. EUの農林水産品の対日関税の内容

- 輸出重点品目である水産物、緑茶、牛肉などを含め、ほとんどの品目 ^(注) で即時撤廃を獲得。

品目	現行関税率	日EUEPA 譲許内容 ^(注)	輸出金額 (億円) (2016年)
水産物	無税～26% (なまこ調製品等)	即時撤廃	76
醤油等調味料	7.7% (醤油)	即時撤廃	57
アルコール飲料	無税～32 g - g /100 l	即時撤廃	53
緑茶	無税～3.2%	即時撤廃	23
牛肉	12.8%+141.4～304.11 g - g /100kg	即時撤廃	12
花き	6.5又は8.3%(植木・盆栽・鉢もの) 8.5又は10% (切り花)	即時撤廃	7
林産物 (木材・木材製品)	無税～10%	即時撤廃	5
青果物	12.8% (かんきつ (ゆず等)) 9.5 g - g /100kg (ながいも)	即時撤廃	0.4
豚肉 [※]	46.7～86.9 g - g /100kg	即時撤廃	-
鶏肉 [※]	6.4%、18.7～102.4 g - g /100kg	即時撤廃	-
鶏卵 [※] (粉卵等含む)	16.7～142.3 g - g /100kg	即時撤廃	-
牛乳・乳製品 [※]	118.8 g - g /100kg 等 (脱脂粉乳) 189.6 g - g /100kg 等 (バター)	即時撤廃	-

EU向け輸出重点品目:水産物(ほたて貝、ぶり)、牛肉、調味料、日本特有の食材(ゆず等)、コメ、緑茶、アルコール飲料、花き

(注) ほたて貝(段階的に8年目に撤廃)、アイスクリーム(段階的に6年目までに70%削減)、ココア粉(段階的に8年目までに25%削減) 等を除く。

(※) 現在、輸出解禁に向け協議中の品目。

2. 対日関税に係る交渉結果(穀物)

直近3年の輸出額

(百万円)

		2014	2015	2016	主な輸出先
穀物	世界	57,329	76,319	81,489	香港、台湾、米国、中国、ベトナム
	EU	1,456	1,665	1,967	英国、オランダ、ドイツ、フランス
コメ	世界	1,428	2,234	2,709	香港、シンガポール、中国、台湾
	EU	88	135	180	英国、ドイツ、オランダ、フランス
米菓	世界	3,944	3,869	3,808	台湾、米国、香港、シンガポール、韓国
	EU	200	200	193	オランダ、英国、ドイツ
即席麺	世界	3,537	4,277	5,145	香港、台湾、米国、中国、フィリピン
	EU	158	139	165	オランダ、英国、フランス、ドイツ、ベルギー

(参考)2019年までの輸出額目標 (対世界)

【コメ・コメ加工品】

600億円

個別品目の交渉結果

個別品目	現行関税率	合意内容
米菓	9%+ 糖類含有率等に基づく追加関税	即時撤廃
即席麺	6.4%+ 24.6ユーロ/100kg	即時撤廃

(注) コメ(精米)は、枠内税率は無税、枠外税率は0.175ユーロ/kg(約20円/kg)。

2. 対日関税に係る交渉結果(畜産物)

直近3年の輸出額

(百万円)

		2014	2015	2016	主な輸出先	
畜産物	世界	22,456	29,703	30,778	香港、台湾、カンボジア、米国	
	EU	1,157	2,339	1,826	英国、オランダ、ドイツ	
	牛肉	世界	8,173	11,005	13,552	香港、カンボジア、米国、シンガポール
		EU	379	1,067	1,203	英国、オランダ、ドイツ
	豚肉	世界	680	814	852	マカオ、香港、カンボジア、シンガポール
	鶏肉	世界	1,703	1,662	1,722	香港、カンボジア、ベトナム
	鶏卵 (粉卵等含む)	世界	485	891	972	香港、ベトナム、フィリピン
	牛乳・乳製品	世界	6,775	9,577	12,557	ベトナム、香港、台湾、パキスタン

(参考)2019年までの輸出額目標 (対世界)

【牛肉】 250億円

【豚肉】 12億円

【鶏肉】 35億円

【鶏卵】 26億円

【牛乳・乳製品】 140億円

個別品目の交渉結果

個別品目	現行関税率	合意内容
牛肉	12.8%+ 141.4~304.1ユーロ/100kg	即時撤廃
豚肉※	46.7~86.9ユーロ/100kg	即時撤廃
鶏肉※	6.4%、18.7~102.4ユーロ/100kg	即時撤廃
鶏卵※ (粉卵等含む)	16.7~142.3ユーロ/100kg	即時撤廃
チーズ※	139.1~221.2ユーロ/100kg 等	即時撤廃
育児用粉乳※	7.6%+ 乳成分含有率等に基づく追加関税	即時撤廃
LL牛乳※	22.7ユーロ/100kg	即時撤廃
アイスクリーム※ (氷菓含む)	7.9~19.4%+ 6.9~54ユーロ/100kg	段階的に6年目までに70%削減
バター※	189.6ユーロ/100kg 等	即時撤廃
脱脂粉乳※	118.8ユーロ/100kg 等	即時撤廃

(※) 現在、輸出解禁に向け協議中の品目。

2. 対日関税に係る交渉結果(園芸)

直近3年の輸出額

(百万円)

		2014	2015	2016	主な輸出先
園芸	世界	78,791	101,515	105,107	台湾、香港、中国、米国
	EU	3,976	6,665	7,143	オランダ、ドイツ、デンマーク
かんきつ (ゆず等)	世界	51	75	79	台湾、香港
	EU	2	5	8	フランス、オランダ
かんきつ果汁 (ゆず等) (ブリックス値 20以下)	世界	340	507	634	米国、フランス、オランダ
	EU	138	174	238	フランス、オランダ
塩漬け等調製果実 (梅干し等)	世界	720	1,763	1,365	米国、香港、中国、台湾
	EU	76	80	100	オランダ、ドイツ、スペイン
ながいも	世界	2,418	2,631	2,559	台湾、米国、シンガポール
	EU	1	1	3	オランダ、ドイツ、英国
その他野菜	世界	176	195	251	台湾、シンガポール、香港
	EU	1	7	23	英国、ドイツ
花き	世界	8,473	8,123	8,750	中国、ベトナム、香港
	EU	385	606	680	イタリア、ドイツ、オランダ
うち植木・ 盆栽・ 鉢もの	世界	8,142	7,609	8,033	中国、ベトナム、香港
	EU	378	602	663	イタリア、ドイツ、オランダ
うち切り花	世界	331	513	717	香港、米国、中国
	EU	7	4	17	オランダ、フランス
茶	世界	7,799	10,106	11,551	米国、ドイツ
	EU	1,544	2,015	2,300	ドイツ、フランス

個別品目の交渉結果

個別品目	現行関税率	交渉結果
かんきつ(ゆず等)	12.8%	即時撤廃
かんきつ果汁(ゆず等) (ブリックス値20以下)	14.4又は15.2%	即時撤廃
塩漬け等調製果実 (梅干し等)	15.2、17.6、18.4 又は20.8%	即時撤廃
ながいも	9.5ユーロ/100kg	即時撤廃
その他野菜	12.8%	即時撤廃
植木・盆栽・鉢もの	6.5又は8.3%	即時撤廃
切り花	8.5又は10%	即時撤廃
茶	無税～3.2%	即時撤廃

(参考)2019年までの輸出額目標 (対世界)

【青果物】
250億円

【茶】
150億円

【花き(植木・盆栽・鉢もの、切り花)】
150億円

2. 対日関税に係る交渉結果(加工食品)

直近3年の輸出額

(百万円)

		2014	2015	2016	主な輸出先
加工食品	世界	175,162	214,768	223,543	米国、香港、台湾、韓国、中国
	EU	16,202	18,558	20,980	オランダ、フランス、英国、ドイツ、イタリア
ソース混合調味料	世界	22,988	21,214	22,249	米国、台湾、香港、韓国、豪州
	EU	1,725	1,743	2,190	英国、ドイツ、オランダ、フランス、イタリア
醤油	世界	5,176	6,187	6,608	米国、豪州、英国、中国、香港
	EU	1,564	1,873	1,915	英国、フランス、ドイツ、オランダ、スペイン
みそ	世界	2,515	2,756	3,061	米国、台湾、韓国、タイ、オランダ
	EU	480	576	683	オランダ、ドイツ、フランス、英国、ベルギー
スープブロス	世界	5,940	7,031	8,334	米国、韓国、台湾、香港、シンガポール
	EU	439	523	658	フランス、英国、オランダ、ベルギー、ドイツ
清涼飲料水	世界	15,937	19,738	19,431	香港、アラブ首長国連邦、米国、豪州、中国
	EU	430	505	539	英国、フランス、ドイツ、オランダ、オーストリア

(注)ソース混合調味料・・・ソース、たれ、ドレッシング、カレー調製品等の調味料。

(参考)2019年までの輸出額目標 (対世界)

【加工食品】
5,000億円

個別品目の交渉結果

個別品目	現行関税率	合意内容
ソース混合調味料	無税～10.2%	即時撤廃
醤油	7.7%	即時撤廃
みそ	7.7%	即時撤廃
スープ ブロス	11.5%	即時撤廃
清涼飲料水	9.6%等	即時撤廃

2. 対日関税に係る交渉結果(林産物)

直近3年の輸出額

(百万円)

		2014	2015	2016	主な輸出先
林産物	世界	17,834	22,924	23,827	中国、フィリピン、韓国、台湾、米国
	EU	590	577	528	英国、オランダ、ドイツ、フランス
丸太	世界	6,894	9,421	8,469	中国、韓国、台湾、ベトナム、マレーシア
	EU	-	0.5	0.5	フランス、ドイツ
製材	世界	3,194	3,268	3,755	中国、フィリピン、韓国、台湾、米国
	EU	9	14	8	ドイツ、フランス、イタリア
合板等	世界	1,358	3,024	4,940	フィリピン、中国、韓国、台湾、ベトナム
	EU	89	5	3	英国、ベルギー、フランス
木製品 (小像、食器、 建具等)	世界	4,167	4,676	4,097	米国、中国、韓国、台湾、香港
	EU	455	510	503	英国、オランダ、ドイツ、フランス

(参考)2019年までの輸出額目標 (対世界)

【林産物】
250億円

個別品目の交渉結果

個別品目	現行関税率	合意内容
製材	無税～2.5%	即時撤廃
合板等	6%～10%	即時撤廃
木製品 (小像、食器、 建具等)	無税～4%	即時撤廃

2. 対日関税に係る交渉結果(水産物)

直近3年の輸出額

(百万円)

		2014	2015	2016	主な輸出先
水産物	世界	197,841	229,961	220,085	香港、中国、米国
	EU	3,570	5,325	5,487	オランダ、ベルギー、ドイツ
ほたて貝	世界	44,665	59,079	54,834	中国、米国、香港
	EU	1,567	3,201	3,520	オランダ、ベルギー、フランス
錦鯉	世界	3,204	3,675	3,477	香港、オランダ、米国
	EU	914	1,072	1,091	オランダ、ドイツ、英国
真珠	世界	25,980	33,894	32,942	香港、米国、中国
	EU	1,015	981	975	イタリア、ドイツ、英国
ぶり	世界	10,012	13,840	13,473	米国、香港、中国
	EU	417	445	278	英国、ベルギー、オランダ
水産練り製品	世界	6,961	8,168	9,271	香港、米国、台湾
	EU	164	186	175	オランダ、英国、ドイツ

(参考)2019年までの輸出額目標 (対世界)

【水産物】
3,500億円

個別品目の交渉結果

個別品目	現行関税率	合意内容
ほたて貝	8%(冷凍)	段階的に 8年目に撤廃
錦鯉	無税	—
真珠	無税	—
ぶり	15%(冷凍フィレ)	即時撤廃
水産練り製品	20%	即時撤廃

3. 地理的表示(GI)の取扱い①

- 農産品のG I 産品を高い水準で相互に保護することを確認。
- 相互に保護を求めるG I 産品を確定するため、制度上必要となる公示手続等を実施。



【公示手続を行う主なGI産品】

【日本側GI (31産品)】



(肉類)

- ・神戸ビーフ(兵庫県)
- ・特産松阪牛(三重県)
- ・米沢牛(山形県)
- ・前沢牛(岩手県)

(野菜・果実)

- ・夕張メロン(北海道)
- ・十勝川西長いも(北海道)
- ・市田柿(長野県)

(水産物)

- ・下関ふく(山口県)
- ・みやぎサーモン(宮城県)
- ・十三湖産大和しじみ(青森県)

(加工品)

- ・西尾の抹茶(愛知県)
- ・鹿児島壺造り黒酢(鹿児島県)

【EU側GI (71産品)】




(チーズ)

- ・カマンベール・ド・ノルマンディ (肉製品) (フランス)
- ・ロックフォール(フランス)
- ・パルミジャーノ・レッジャーノ (イタリア)
- ・ゴルゴンゾーラ(イタリア)
- ・ゴータ・ホラント(オランダ)
- ・フェタ(ギリシャ)
- ・ニュルンベルガー・ブラートブルスト(ドイツ)
- ・ギフエロ(スペイン)
- ・オリーブ油・酢
- ・シエラ・デ・カソルラ(スペイン)
- ・アチエート・バルサミコ・ディ・モデナ(イタリア)

3. 地理的表示(GI)の取扱い②(日本側GI(31産品))

野菜類



夕張メロン
北海道




とかし かわにし なが
十勝川西長いも
北海道



鳥取砂丘らっきょう
鳥取県



つらしま
連島ごぼう
岡山県



加賀丸いも
石川県



くろさき茶豆
新潟県



三島馬鈴薯
静岡県



まんがんじ あま
万願寺甘とう
京都府

果実類



あおも리카シス
青森県



東根さくらんぼ
山形県




大分かぼす
大分県




いいぬまくり
飯沼栗
茨城県

魚類・貝類



下関ふく
山口県



十三湖産大和じみ
青森県



みやぎサーモン
宮城県



たご うら
田子の浦しらす
静岡県

生鮮肉類




たじまぎゅう
但馬牛
兵庫県



よねざわぎゅう
米沢牛
山形県



神戸ビーフ
兵庫県



まえざわぎゅう
前沢牛
岩手県



とくさん まつさかうし
特産松阪牛
三重県


加工品等



八女伝統本玉露
福岡県



のと しか がき
能登志賀ころ柿
石川県



鹿児島壺造り黒酢
鹿児島県



西尾の抹茶
愛知県



くまもと県産い草
熊本県



おおだて
大館とんぶり
秋田県



三輪素麺
奈良県



すんき
長野県



市田柿
長野県



きしゅう きんざんじ
紀州金山寺味噌
和歌山県