



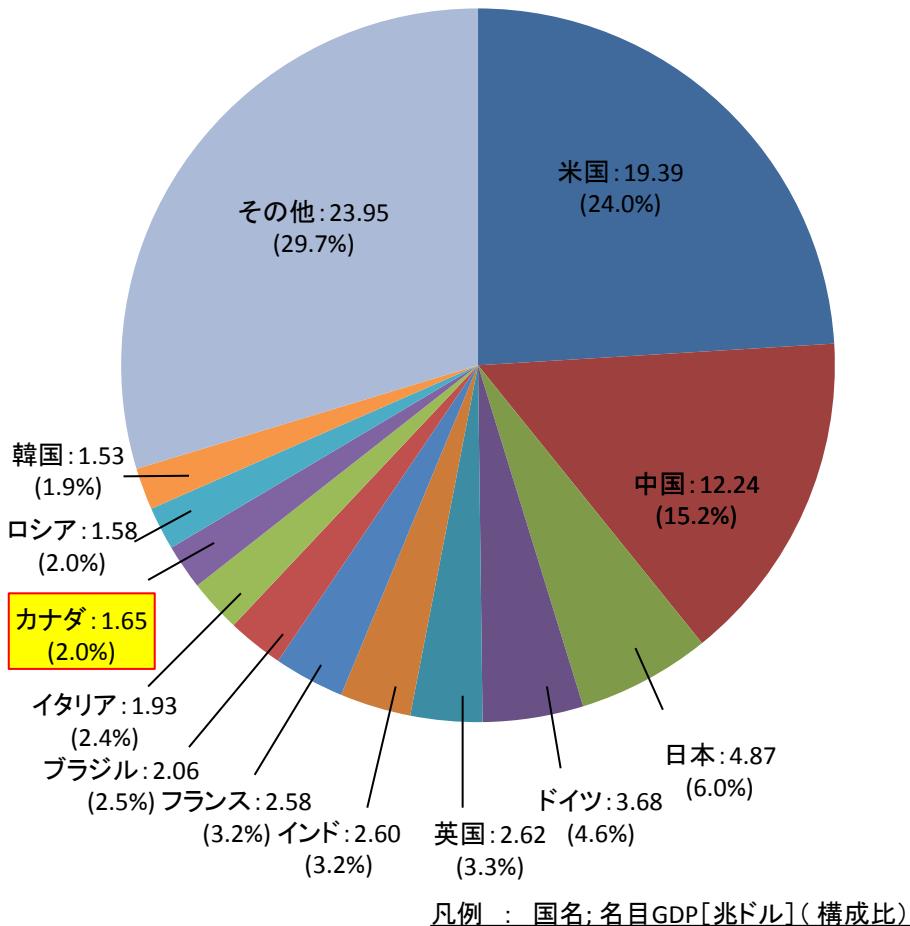
カナダ経済と日加経済関係

平成30年7月
外務省北米局北米第二課

1. カナダ経済

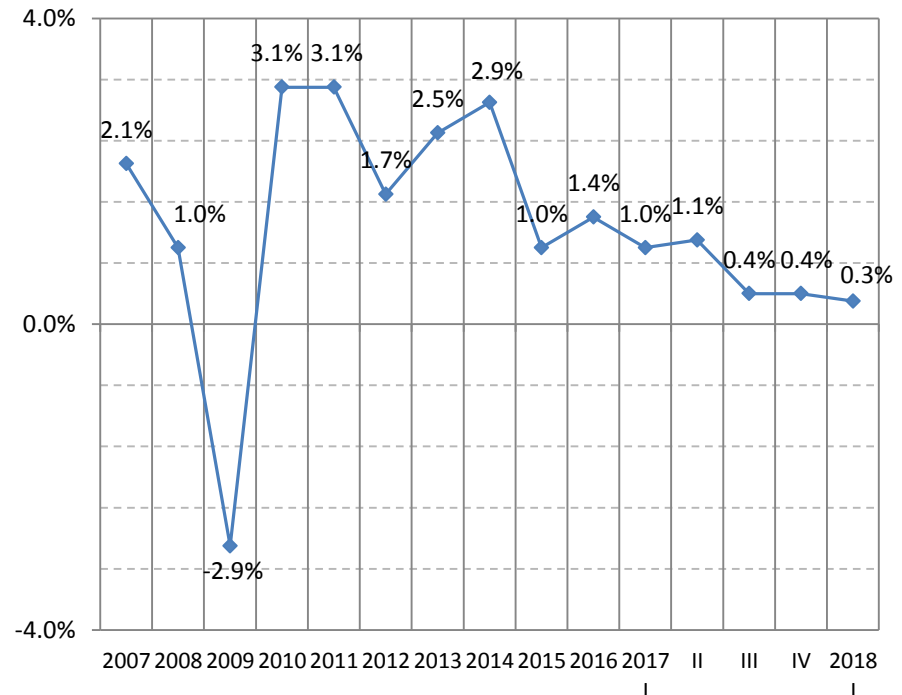
2017年世界のGDP(名目)

カナダの名目GDPは1兆6,530億米ドル(2017年)で、世界第10位。



カナダの実質GDP成長率

1994年以降、好調な米国経済の影響を受け、2007年までは年平均約3%の高い経済成長を維持してきたが、2008年の経済・金融危機の影響を受け、2009年はマイナス成長を記録。他方、国内の金融市場が安定していたこと等により回復は早く、2010年以降は再びプラス成長に転じた。2014年からの原油価格の下落により、2015年前半はマイナス成長となったが、底堅い消費に支えられ、通年ではプラス成長となった。

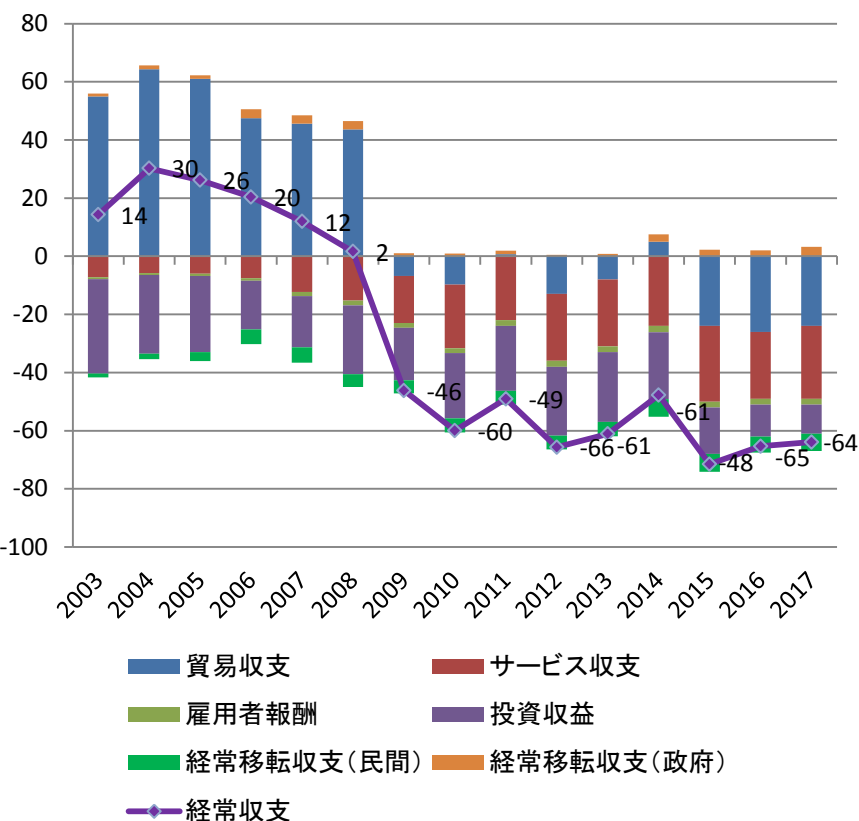


カナダの経常収支, 貿易構造

経常収支

半ば恒常的に赤字を記録していた経常収支は、1999年に入り黒字に転じ、2008年まで黒字を保ったが、2009年以降再び赤字となっている。

[10億加ドル]

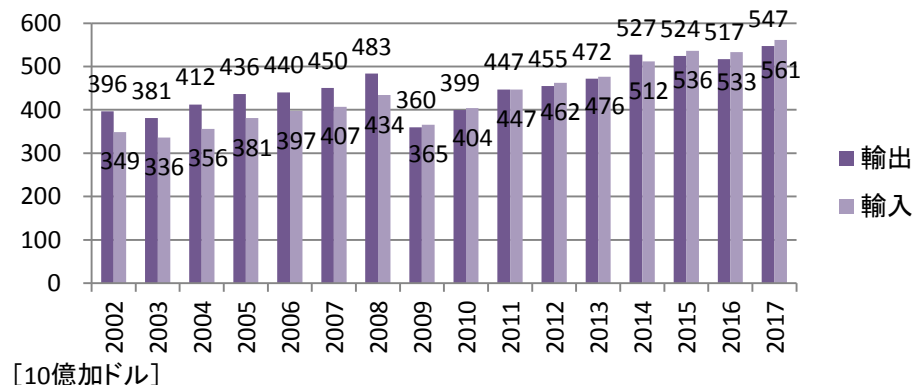


出所:カナダ統計局

貿易構造

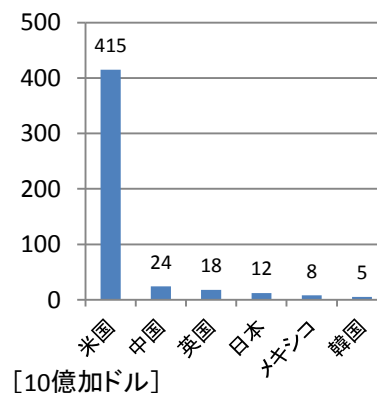
圧倒的な対米依存度(輸出の約8割, 輸入の約5割)。対日貿易は、2001年までは輸出・輸入ともに2位だったが、現在では輸出は4位, 輸入は5位(2017年)。

輸出入の推移



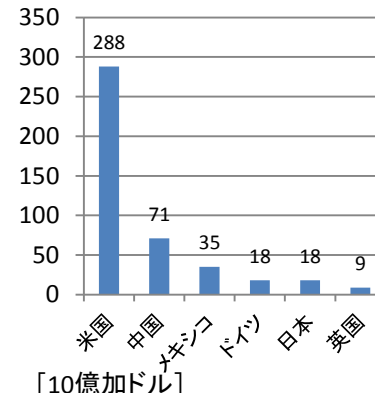
[10億加ドル]

貿易相手国(輸出, 2017年)



[10億加ドル]

貿易相手国(輸入, 2017年)

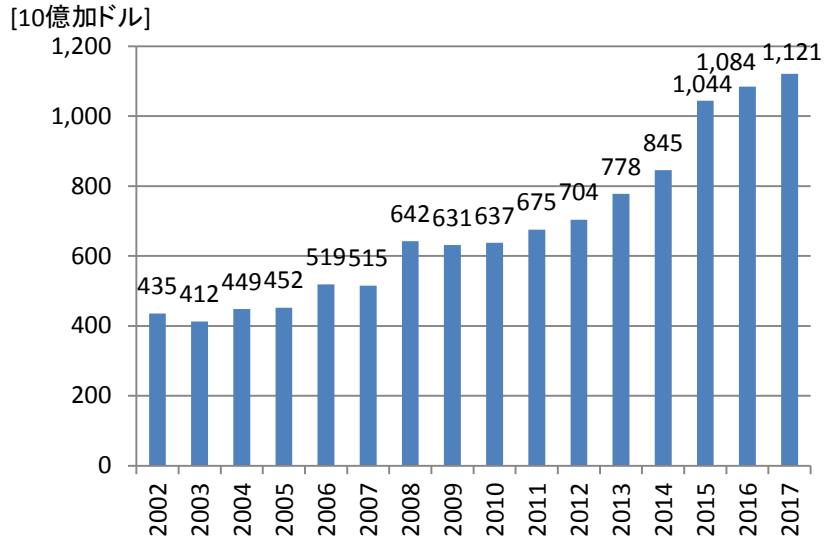


[10億加ドル]

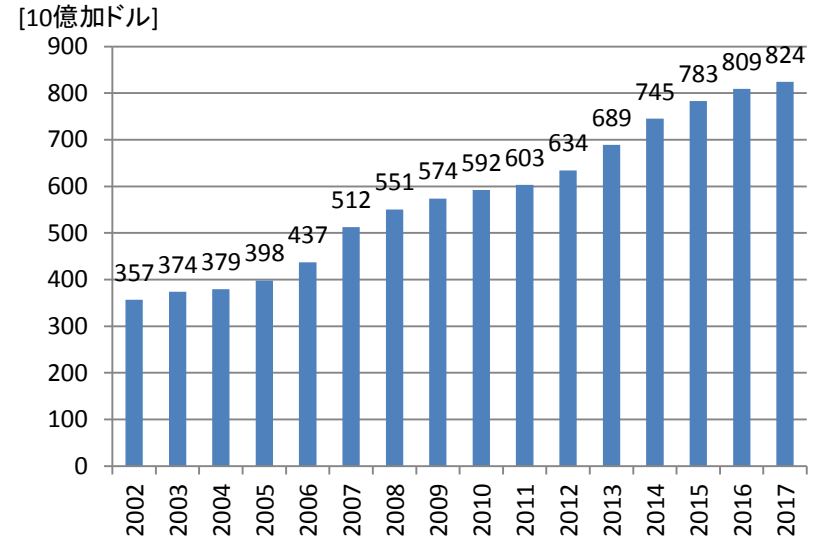
出所:カナダ産業省

カナダの対外直接投資

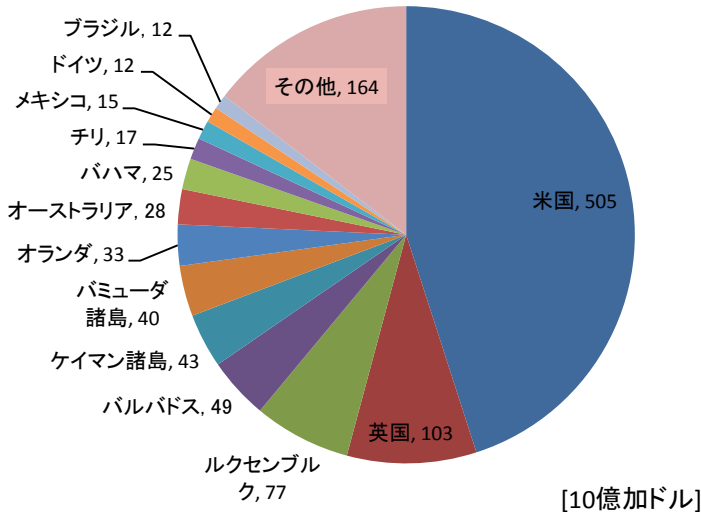
カナダの対外直接投資残高の推移



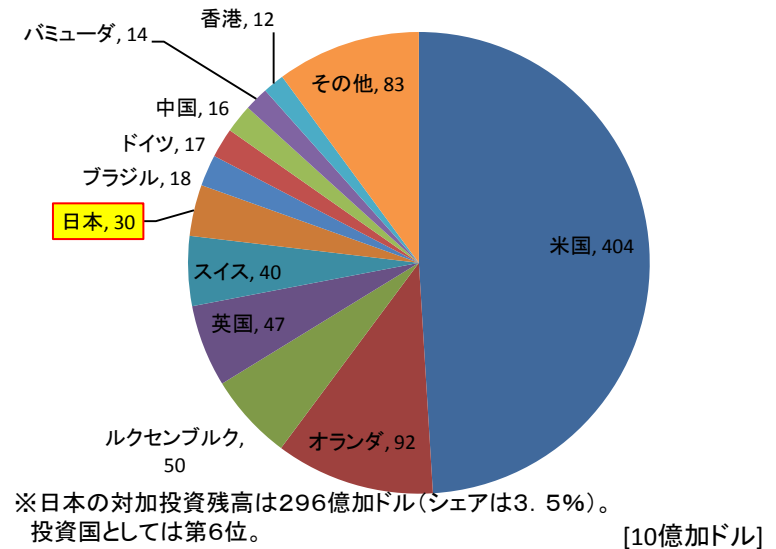
世界の対カナダ直接投資残高の推移



カナダの対外直接投資残高の内訳(2017年)

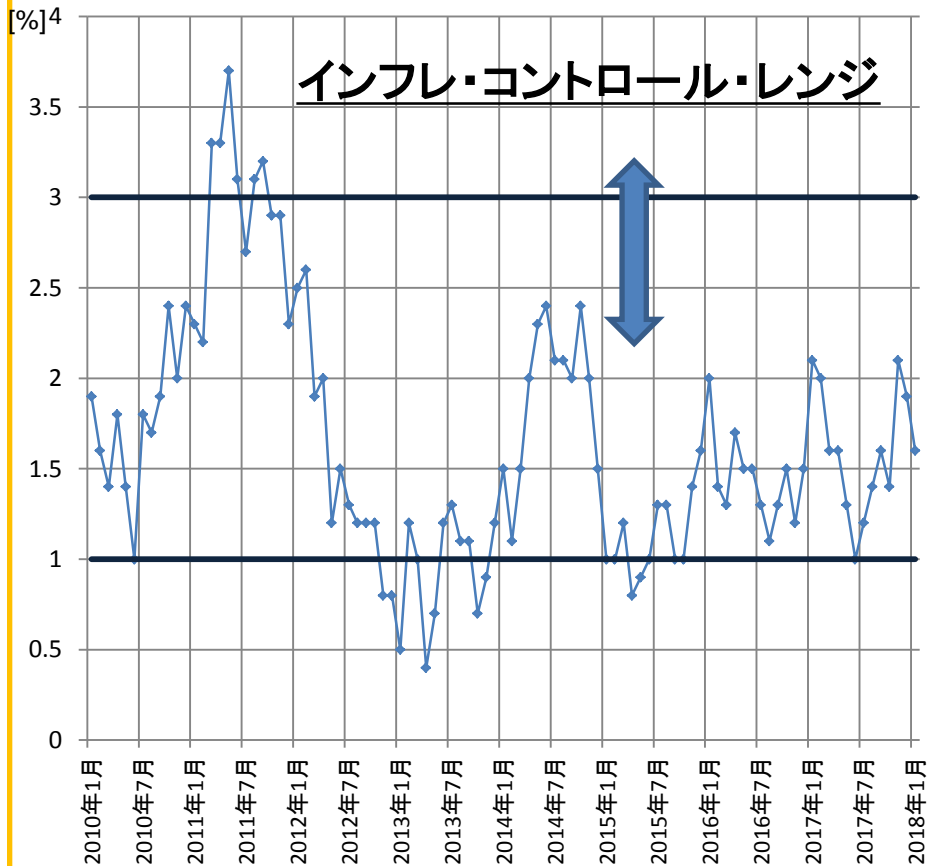


世界の対カナダ直接投資残高の内訳(2017年)



カナダの消費者物価上昇率

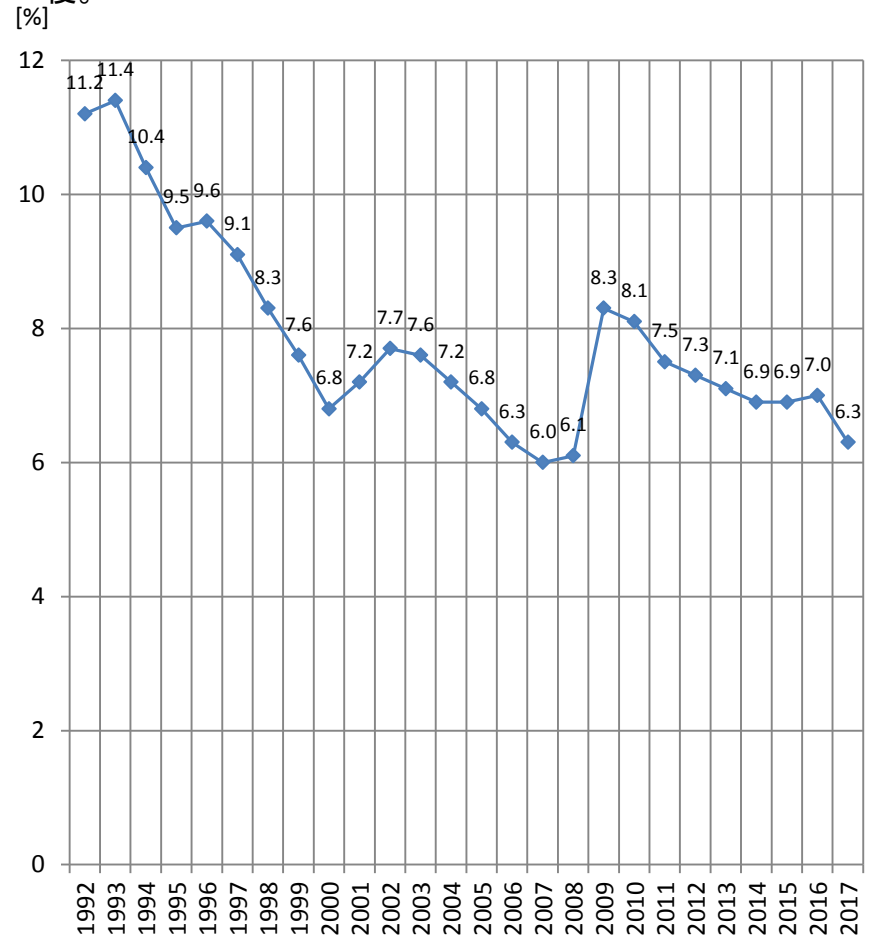
1991年にインフレ・ターゲットを採用。総合消費者物価指数(CPI)の上昇率は、1995年以降、平均で見ればターゲットである2%近傍の水準で推移。2016年10月、加政府とカナダ中央銀行は、インフレ・ターゲット・フレームワークの延長を公表し、2021年末まで、引き続きインフレ・ターゲットを、1~3%のレンジの中で中間値である2%とすることとした。



出所:カナダ銀行

カナダの失業率

1990年代には10%を超えた時期もあったが、2007年には過去33年で最低水準の6.0%を記録。金融危機の影響から2008年9月以降上昇するも、その後、着実に改善し、現在は7%程度。特に、2008年以降の景気後退期に失われたフルタイム雇用が景気回復に伴い時間をかけて回復。



出所:カナダ統計局

カナダの金融指標

カナダの金融市場

株価(S&P/TSX), 為替(カナダドル)は, 危機発生後, 大幅に下落するも, 2009年央より回復の動き。足元では、米国経済の好調等に伴い、為替はカナダドル安基調で推移。

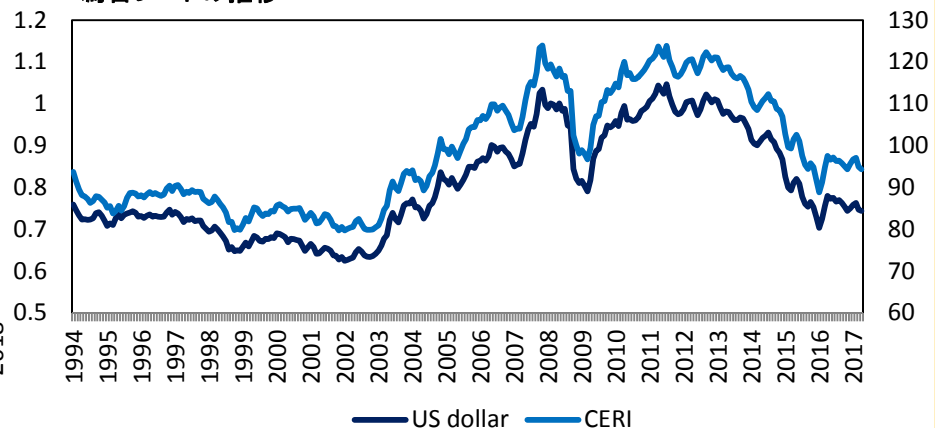
株式市場の推移



注: TSE 300 Composite Indexは, 2002年5月1日以降, S&P/TSX Composite Index に名前を変更。TSX = Toronto Stock Exchanges

出所: カナダ統計局

為替レートの推移

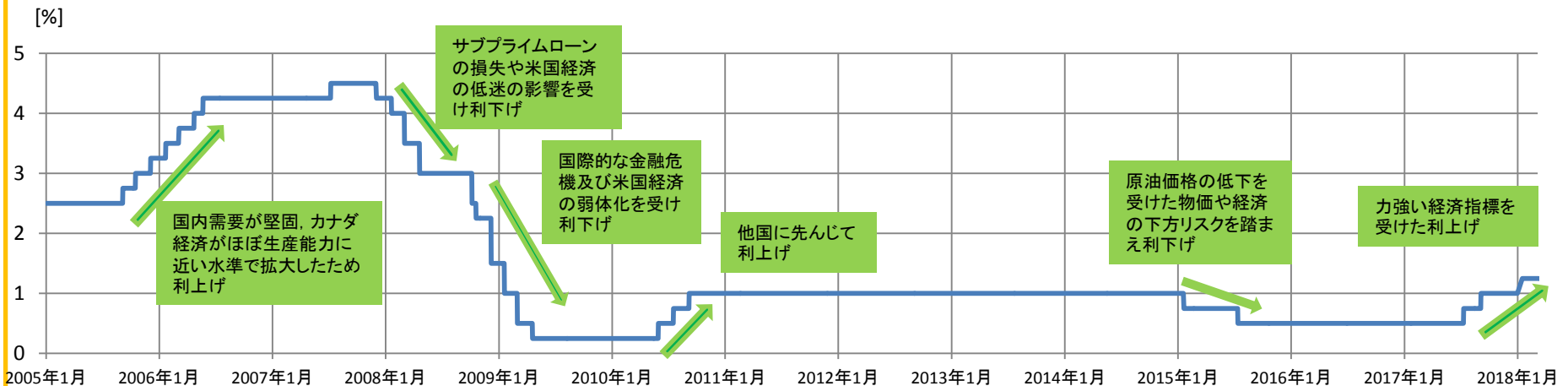


注: 1カナダドルが何米ドルかを示す。

CERI = Canadian-dollar effective exchange rate index

(加中央銀行実行為替レート指数, 主要国との為替レートの加重平均)

カナダの政策金利(翌日物貸出金利)



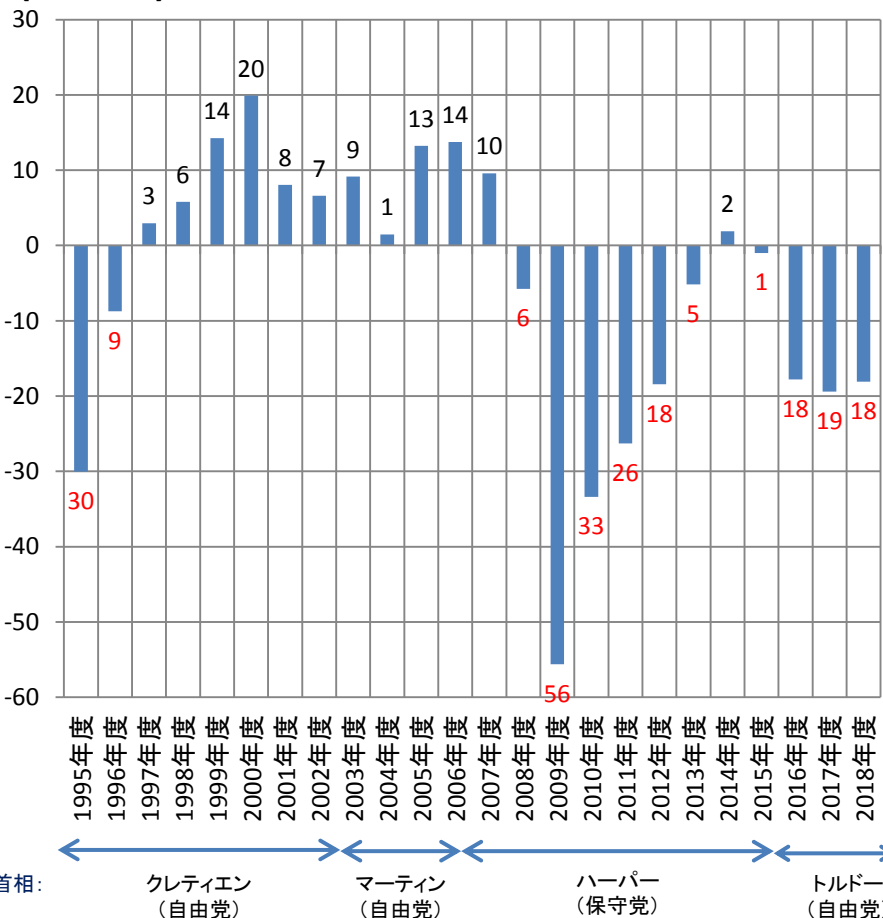
出所: カナダ銀行

カナダの財政

1990年代前半より、自由党クレティエン政権下で強力な改革を進め、1997年度には単年度財政黒字を達成。その後の健全化努力により、11年間は黒字を堅持。リーマンショックを受けた拡大財政により、2008年度以降、再び赤字に転落するも、政府は、歳出の削減により、2014年度決算で財政均衡を達成。自由党政権は2016年度から3年間は少額の財政赤字(100億ドル以下)を許容し、公共投資の加速を行うと選挙時に公約したが、2016年度の連邦財政収支は178億ドルの赤字、2017年度も194億ドルの赤字(見込み)、2018年度も181億ドルの赤字(見通し)となり、同公約を大きく超過。2019年度までに財政を均衡させるとの選挙公約も事実上断念。他方、連邦債務残高のGDP比を縮減すると公約は達成される見通し。

カナダの財政収支

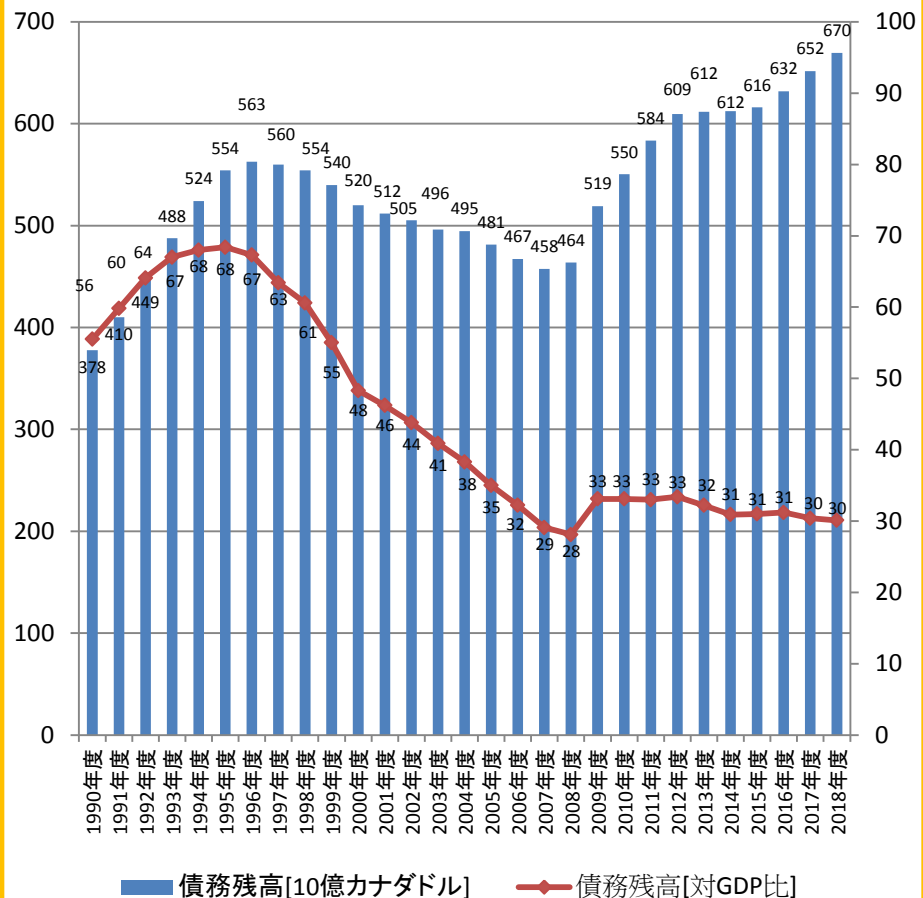
[10億加ドル]



カナダの債務残高

[10億加ドル]

対GDP比[%]

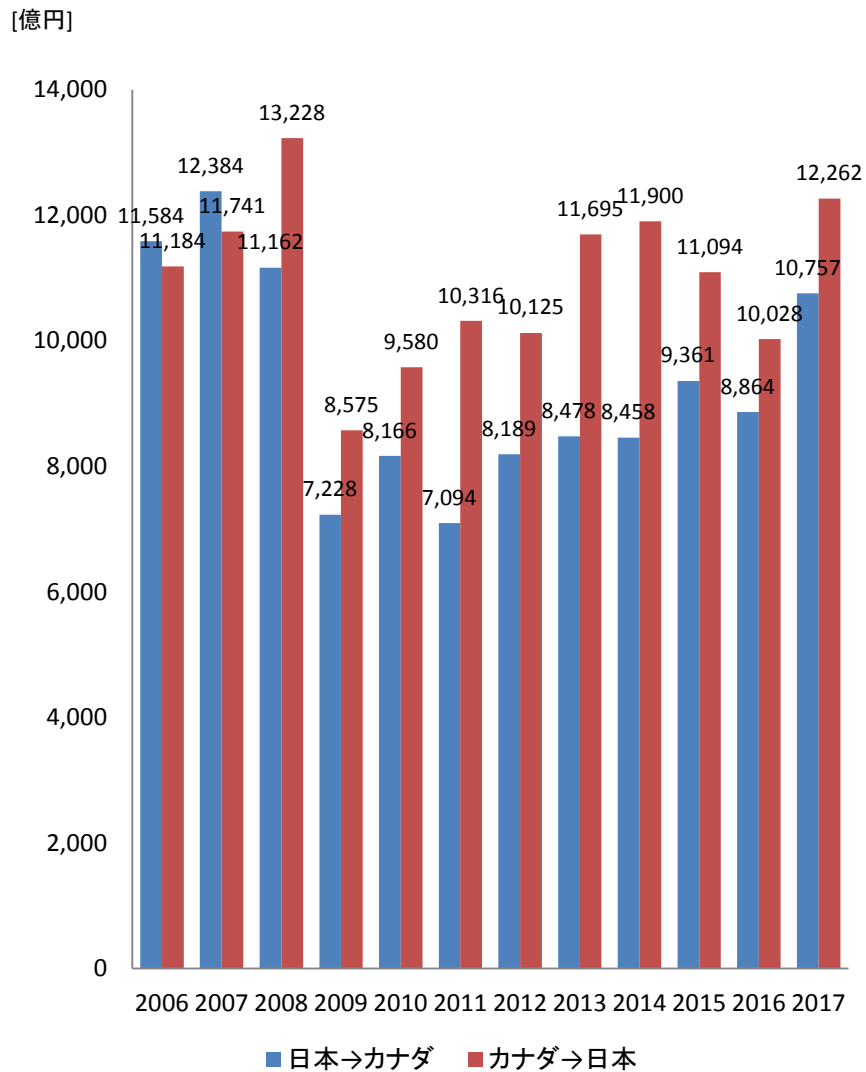


2. 日加經濟關係



日加貿易関係

日加貿易の推移



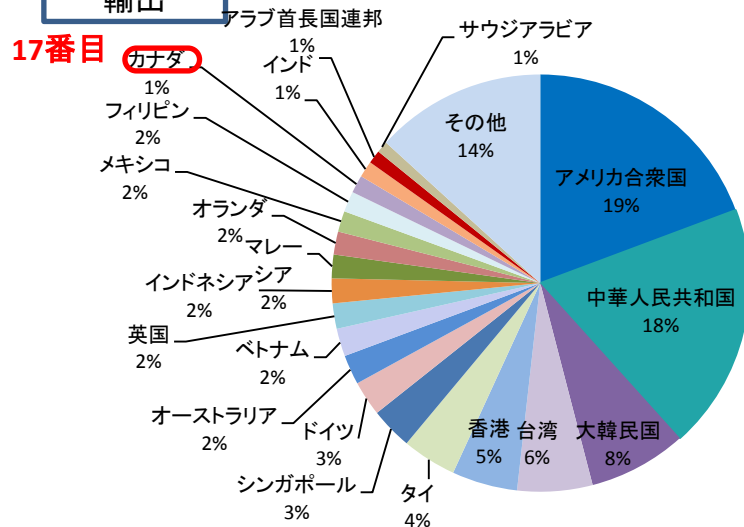
※近年、日本側の入超の傾向。

出所：財務省貿易統計

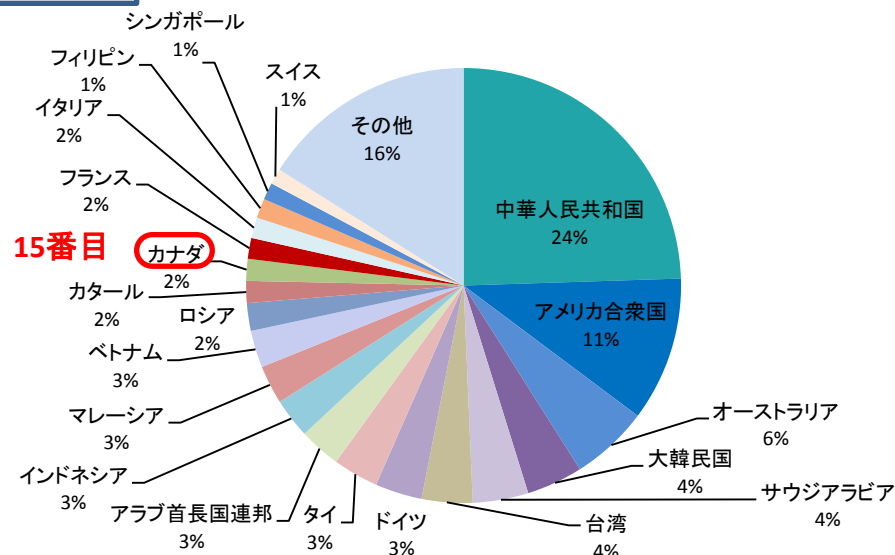
日本の輸出入相手国(2017年)

日本にとり、カナダは17番目の輸出相手国、15番目の輸入相手国。

輸出



輸入

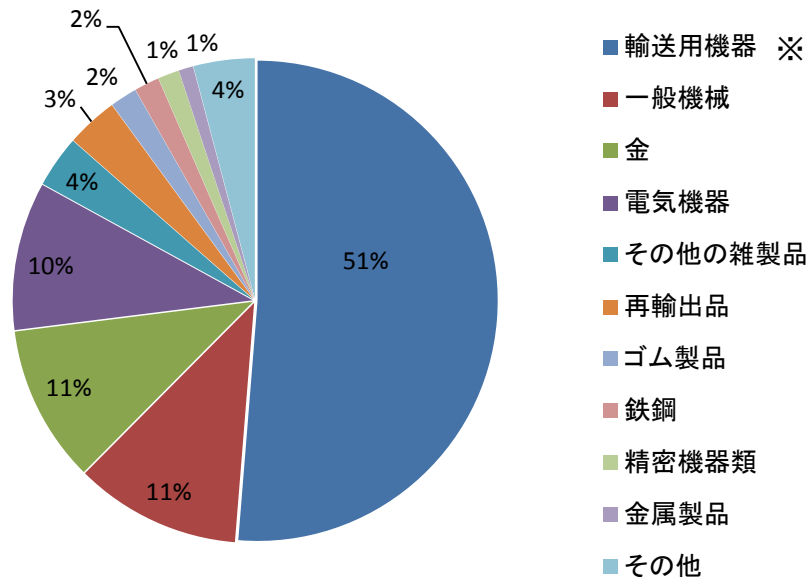


出所：財務省貿易統計

日加の主要貿易品目

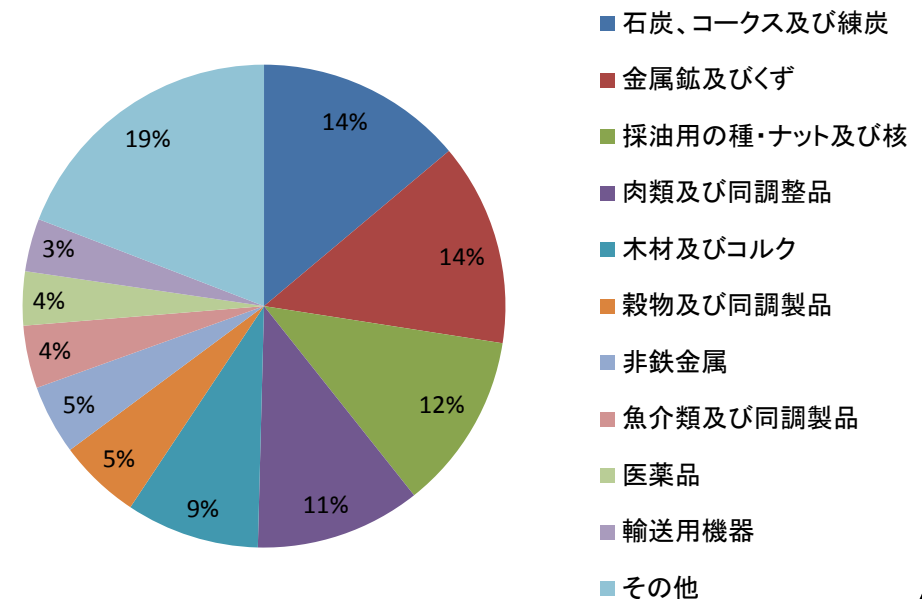
日加間の貿易は、日本はカナダから主に金属・鉱物、農産品及び木材を輸入し、日本はカナダに主に自動車や機械等の製造業品を輸出するという相互補完的關係にある。

日本→カナダ(2017年)
対加輸出総額 約1兆757億円



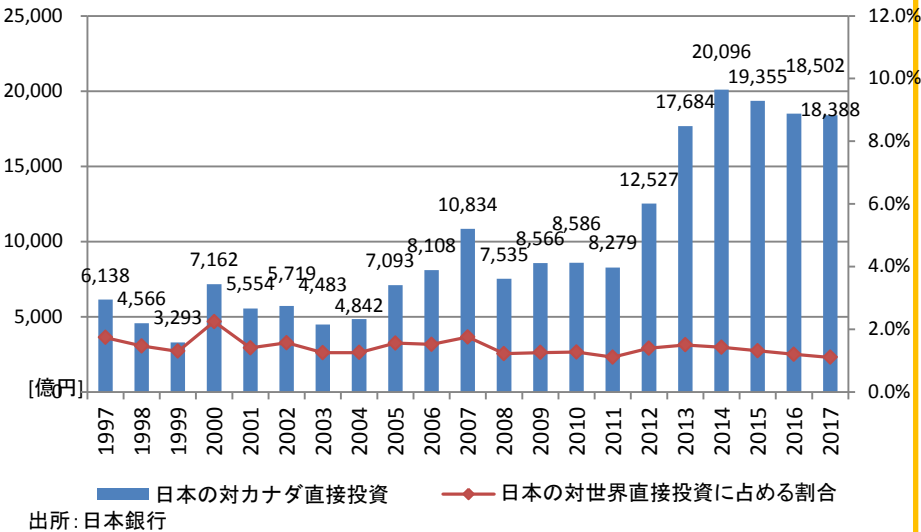
※自動車は約3,648億円(約34%)

カナダ→日本(2017年)
対加輸入総額 約1兆2,262億円

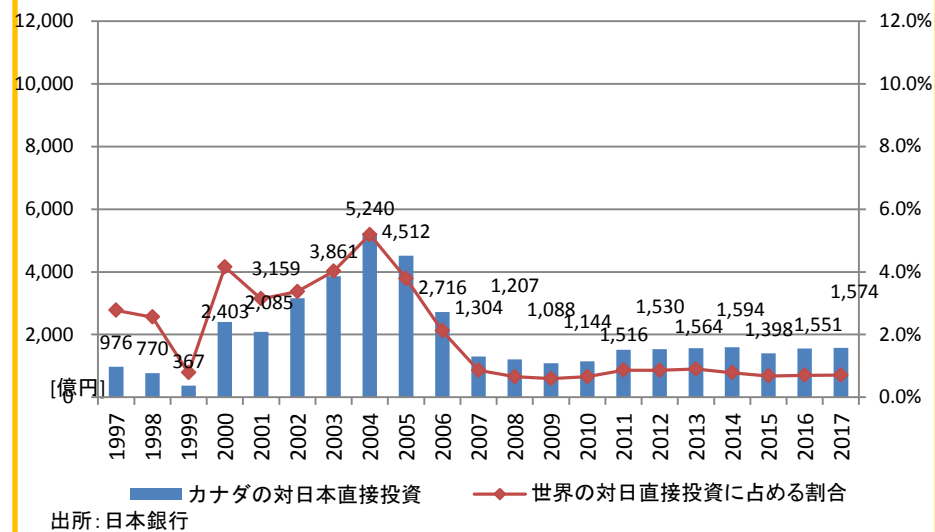


日加投資関係

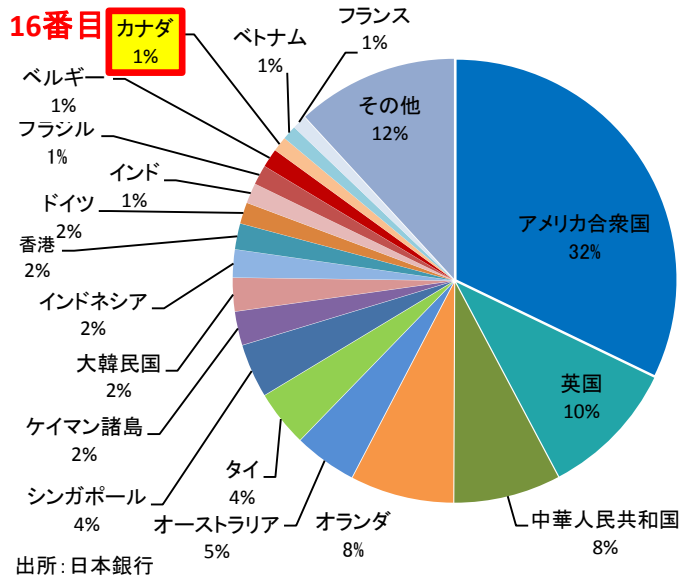
日本の対カナダ直接投資残高の推移



カナダの対日本直接投資残高の推移



日本の対外直接投資残高の内訳(2017年)



世界からの対日本直接投資残高の内訳(2017年)

