




米中経済関係

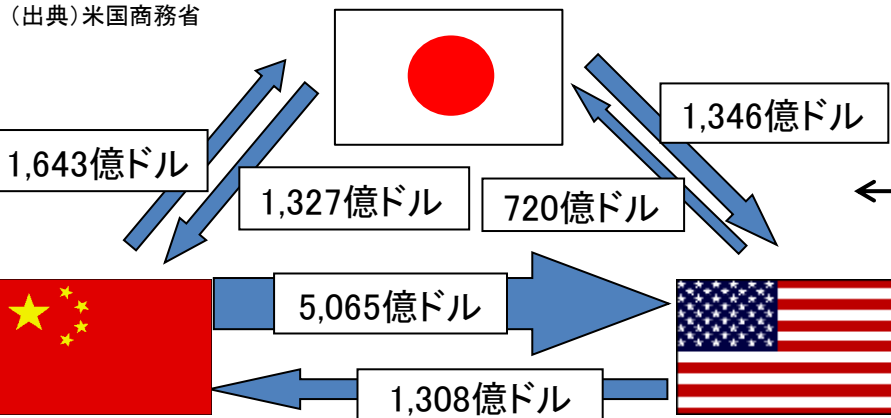
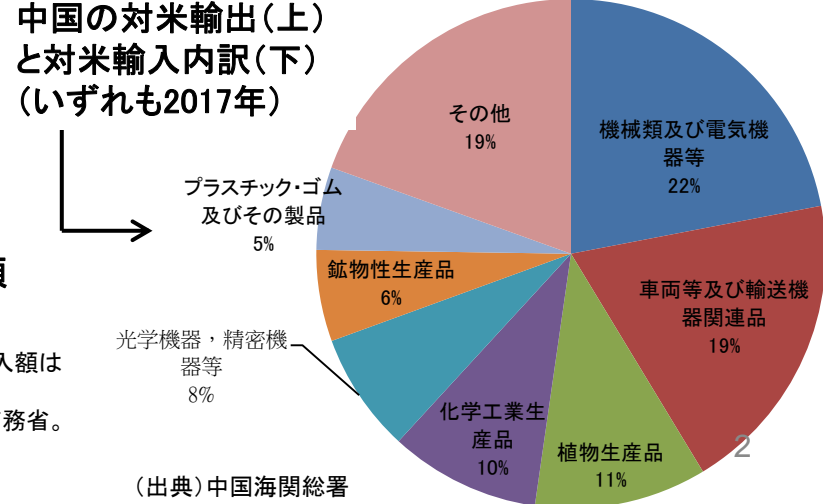
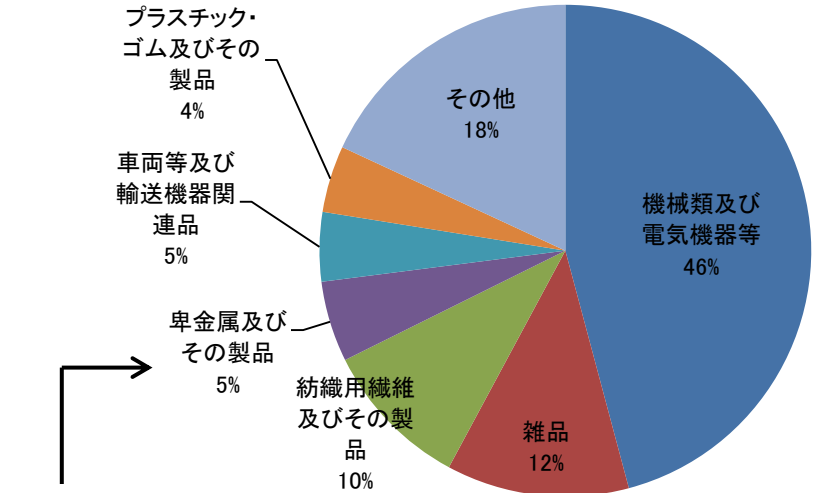
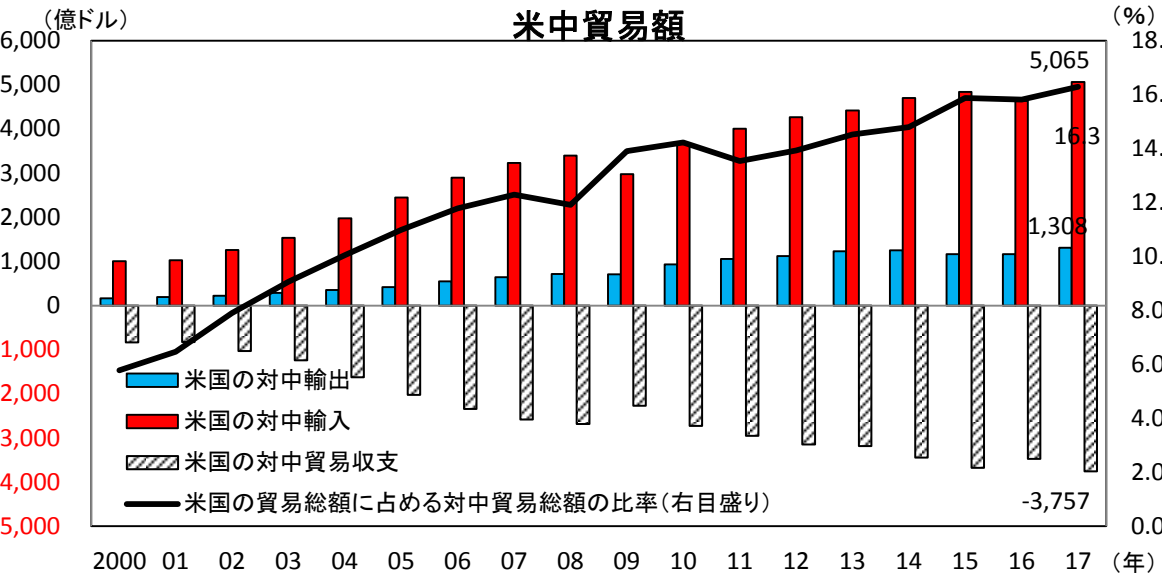


平成30年8月
中国・モンゴル第二課

貿易関係

○ **米国にとって、中国は最大の貿易相手国** (第2位はカナダ, 第3位はメキシコ, 第4位は日本) である。また、**中国にとって、米国は最大の貿易相手国** (第2位は日本, 第3位は韓国) である。米中貿易総額は、米国の貿易総額の16.3%を、中国の貿易総額の14.3%を占める。米国の貿易総額に占める対中貿易総額の割合は年々高まっている。

○ 近年の米中経済関係における関心の一つは、米国の対中貿易赤字 (2017年は3,757億ドルで赤字額は2016年より283億ドル増加。米国の貿易赤字の46.3%を占める。)




(出典) 日中・日米の輸出入額は財務省統計, JETRO。米中の輸出入額は米国商務省。

(出典) 中国海関総署



投資等関係



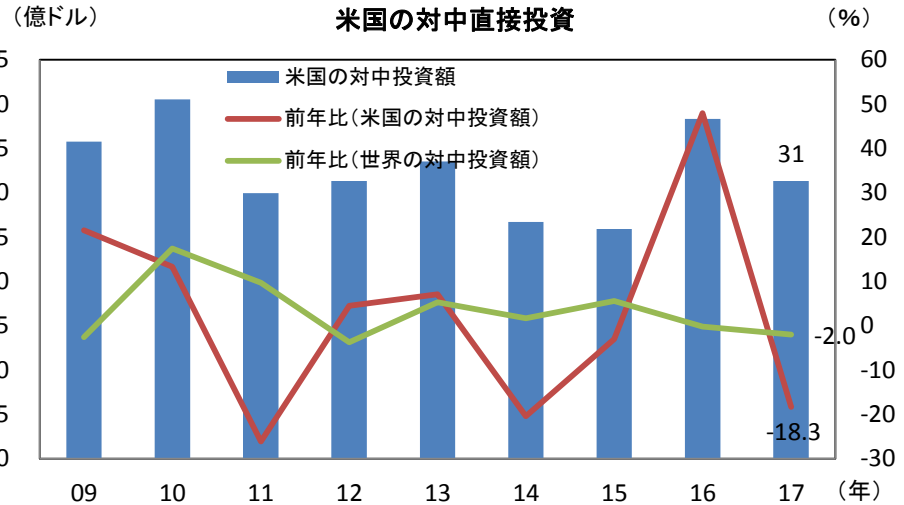
○2017年の米国の対中直接投資額は31.3億ドルで、**中国にとって第4位の投資国**(第1位はシンガポール, 第2位は韓国, 第3位は日本)。世界の対中直接投資の2.4%を占める。

○2016年の中国の対米直接投資額は103.4億ドル(世界の対米直接投資の2.3%を占める)で、**米国にとって第10位の投資国であるが、その額は増加傾向にある。**

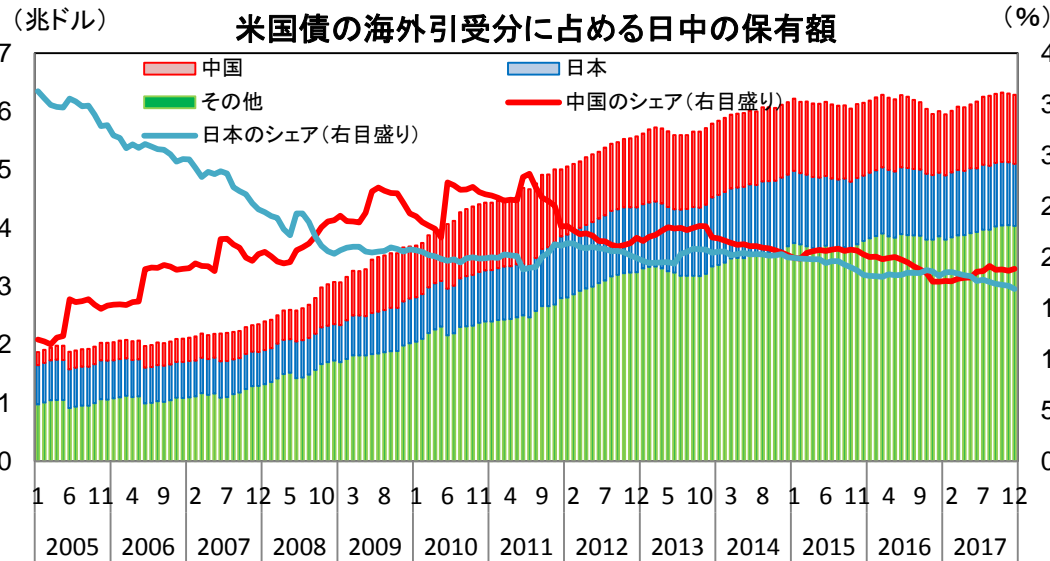
○米中投資協定(BIT)交渉はトランプ政権下では行われていない。

【参考1】中国は世界最大の外貨保有国(中国は3.1兆ドル。第2位は日本で1.2兆ドル。米国は第5位で4,059億ドル(いずれも2016年。世界銀行)。

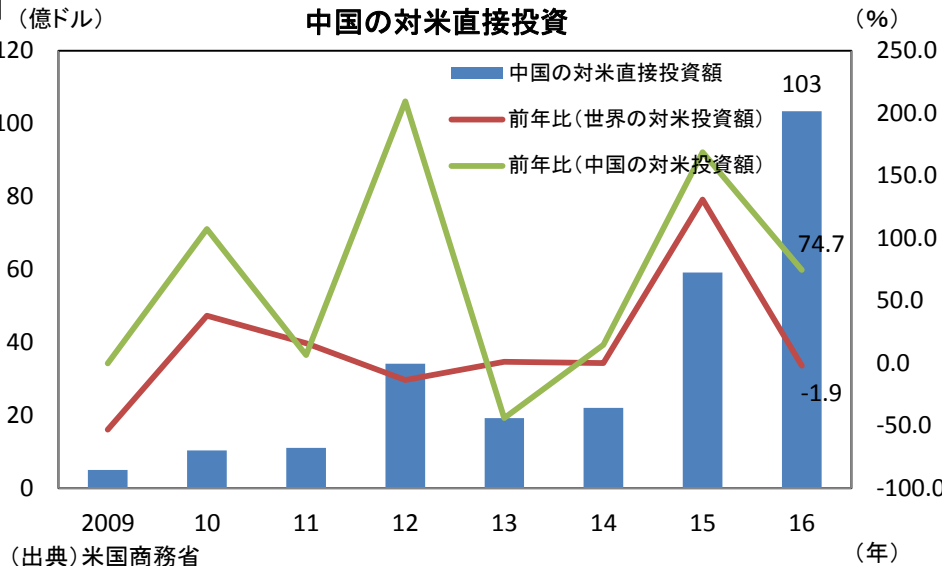
【参考2】2017年の米国債の海外引受分に占める中国の割合は中国が第1位(18.9%)。日本は第2位で16.9%(米国財務省)。



(出典) 中国商務部
(注) 前年比(右軸)は公表されている投資額を元に推計。



(出典) 米国財務省 (年)



(出典) 米国商務省 (年)