




**SENSUS**  
*Pesquisa & Consultoria*

**ブラジルにおける対日世論調査**

**日本大使館**

**2013年2月21日から25日**



## 技術データ

---

調査名:	ブラジルにおける日本のイメージ
顧客名:	日本大使館
地域:	5 地域
州:	24州
市:	53都市
面談:	600名
標本抽出:	確率に基づく抽出
再確認:	標本の15%
誤差:	信頼度 = 95%, 誤差 = $\pm 4,0\%$
調査期間:	2013年2月21日から25日

## 面談者の属性(居住地)

地域	2月13日 %
中西部	7.3
北東部	27.8
北部	8.3
南西部	42.2
南部	14.3
合計	100.0

## 面談者の属性(居住している州)

州	Feb-13 %
アラゴアス	1.7
アマゾナス	2.0
バイア	7.3
セアラ	4.3
ブラジリア	1.3
エスピリト・サント	1.8
ゴイアス	3.2
マラニャオ	3.5
マツト・グロッソ	1.5
マツト・グロッソ・ドスール	1.3
ミナス・ジェライス	10.3
パラ	4.3
パライバ	2.0
パラナ	5.5
ペルナンブコ	4.7
ピアウイ	1.7
リオデジャネイロ	8.3
リオグランデデノルテ	1.7
リオグランデドスール	5.5
Rondônia	1.2
サンタ・カタリナ	3.3
サンパウロ	21.7
セルジッペ	1.0
トカンチンス	0.8
合計	100

## 面談者の属性

---

居住地	2月 13日 %
都市	85.8
地方	14.2
合計	100.0

## 社会·經濟的属性

---

性別	FEV 13 %
男性	48.3
女性	51.7
合計	100.0

## 社会・経済的属性

---

年齢	FEV 13 %
16 から 17 才	4.8
18 から 24 才	16.8
25 から 29 才	12.2
30 から 39才	21.0
40 から 49 才	17.5
50 才以上	27.7
合計	100.0

## 社会・経済的属性

学歴	FEV 13 %
初等教育4年以下(小学校相当)	32.0
初等教育5年から8年(中学校相当)	23.7
中等教育1年から3年(高校相当)	32.5
高等教育終了または未終了	11.8
合計	100.0



## 社会・経済的属性

家庭の月額収入	FEV 13 %
最低賃金より少ない	22.3
最低賃金と同額以上5倍未満	56.8
最低賃金の5倍から10倍未満	15.7
最低賃金の10倍から20倍未満	4.3
最低賃金の20倍以上	0.8
合計	100.0


(参考)2013年のブラジルの最低賃金は月給678リアル(約31,866円)

## 海外諸国の評価

最も親しみを持てる上位1カ国	Feb-13 %
米国	20.7
ポルトガル	14.2
イタリア	9.5
日本	9
スペイン	7.5
フランス	6.3
アルゼンチン	5.7
ドイツ	4.7
英国	4.3
カナダ	3.2
中国	3.2
インド	1.5
韓国	0.8
ロシア	0.8
その他	1.5
どの国にも親しみを持ってない	5
分からない、回答なし	2.2
合計	100

## 海外諸国の評価

親しみを持てる  
上位1カ国

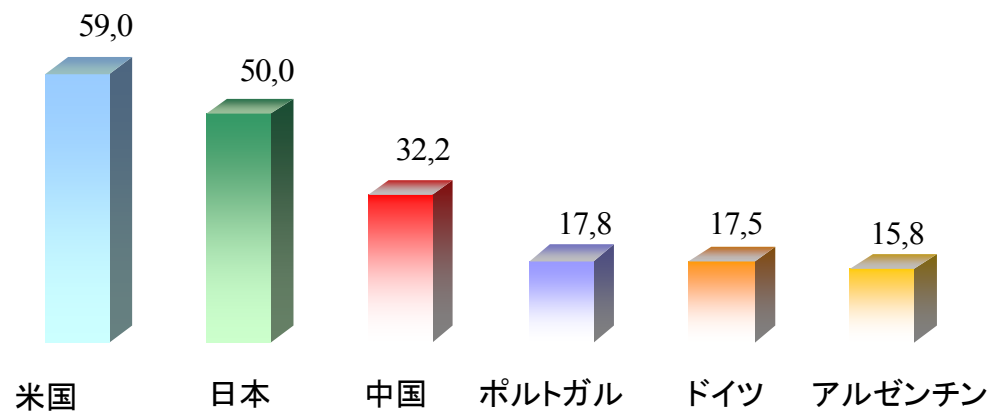


## 海外諸国の評価

ブラジルにとって将来最も重要な国	第1選択 %	第2選択 %	第3選択 %	平均 %	1-3合計 %
米国	32.5	17.3	9.2	19.7	59
日本	19.3	17.5	13.2	16.7	50
中国	13.2	9.2	9.8	10.7	32.2
ポルトガル	5.3	4.7	7.8	5.9	17.8
ドイツ	6	5.7	5.8	5.8	17.5
アルゼンチン	5.7	4.5	5.7	5.3	15.8
英国	2	4.8	6.5	4.4	13.3
フランス	2	5.8	4.5	4.1	12.3
イタリア	2.2	2.3	3.3	2.6	7.8
スペイン	1.7	3	2.3	2.3	7
韓国	1	2.2	2.5	1.9	5.7
インド	0.7	2.8	1.3	1.6	4.8
カナダ	1	1.8	1.2	1.3	4
ロシア	0.5	1.8	2.8	1.7	5.2
その他	0.5	0.3	1.3	0.7	2.2
該当国なし	1.2	0.5	0.5	0.7	2.2
分からない、回答なし	5.3	15.7	22.2	14.4	43.2
合計	100	100	100	100	300

## 海外諸国の評価

ブラジルにとって将来  
重要な国(複数回答)




## 海外諸国の評価

ブラジルの発展のために必要な科学技術導入の手本となる国	Feb-13 %
日本	39.7
米国	19.2
中国	13.7
ドイツ	3.5
アルゼンチン	2.8
カナダ	2.5
韓国	2.2
ポルトガル	2.2
フランス	1.5
インド	1.5
ロシア	1
スペイン	0.8
イタリア	0.8
英国	0.7
その他	0.2
該当国なし	1
分からない、未回答	6.8
合計	100

## 海外諸国の評価

ブラジルの発展のために必要な科学技術導入の手本となる国



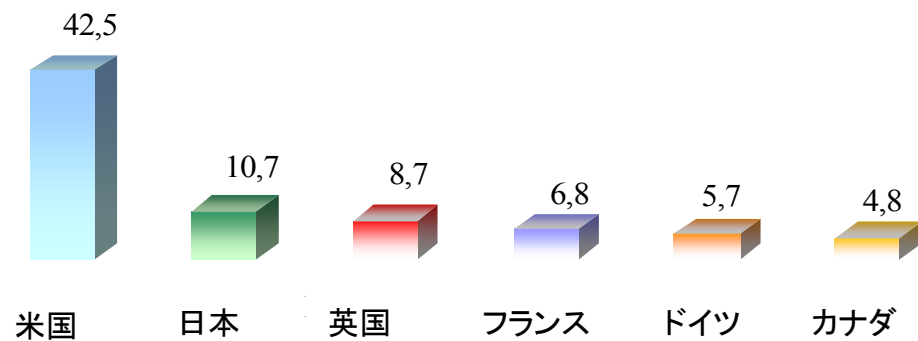
## 海外諸国の評価

あなたまたは子女の留学先として最も適当な国	Feb-13 %
米国	42.5
日本	10.7
英国	8.7
フランス	6.8
ドイツ	5.7
カナダ	4.8
アルゼンチン	4.3
ポルトガル	3.0
スペイン	2.8
イタリア	2.3
中国	0.7
ロシア	0.7
韓国	0.2
インド	0.2
その他	1.2
該当国なし	2.3
分からない、回答なし	3.2
合計	100



## 海外諸国の評価

留学先として最適な国



# 日本

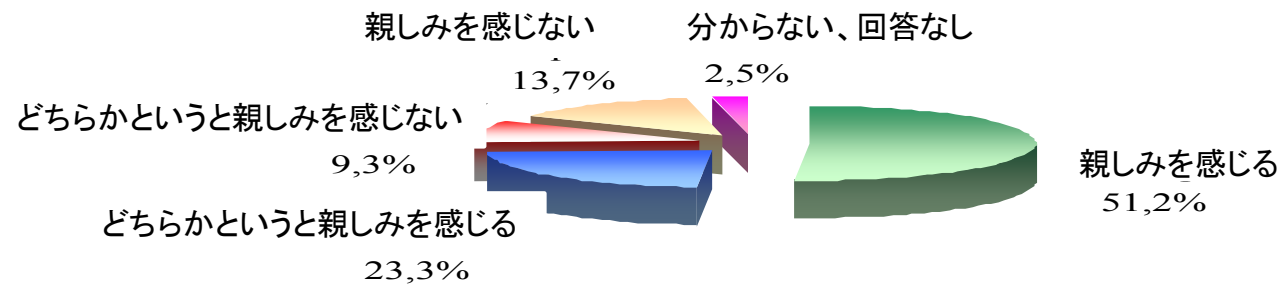
---

日本の好感度	FEV 13 %
親しみを感じる	51.2
どちらかというとき親しみを感じる	23.3
どちらかというとき親しみを感じない	9.3
親しみを感じない	13.7
分からない、回答なし	2.5
合計	100.0

# 日本

---

日本に対する好感度



# 日本

好感を持つ理由	第1選択 %	第2選択 %	第3選択 %	平均 %	1-3合 計%
発展した国だから	41.8	9.7	4.8	18.8	56.3
日本製品は高品質だから	4.3	11.7	13.8	9.9	29.8
歴史と文伝統化のある国だから	9.2	15.0	4.7	9.6	28.8
日本人はブラジルの発展に貢献	7.2	6.5	7.2	6.9	20.8
日本人の知り合いがいるから	5.4	3.5	3.5	4.1	12.3
日本料理が好きだから	2.5	5.3	4.5	4.1	12.3
日本のポップカルチャーが好き	1.7	5.0	3.0	3.2	9.7
その他	1.0	1.3	1.2	1.2	3.5
分からない、回答なし	1.5	16.5	31.8	16.6	49.8
本問非該当者	25.5	25.5	25.5	25.5	76.5
合計	100.0	100.0	100.0	100.0	300.0

# 日本

好感を持ってない理由	第1選択 %	第2選択 %	第3選択 %	平均 %	1-3合計 %
文化的に共通するものがない	4.5	1.7	1.2	2.4	7.3
日本はブラジルから遠い	4.3	2.3	0.7	2.4	7.3
日本人の知り合いがいない	1.2	1.0	0.3	0.8	2.5
日本人はブラジルに好意的でない	1.0	0.8	0.7	0.8	2.5
ブラジルに関係がない	0.7	1.0		0.6	1.7
日本のことを知らない	7.3	1.8	0.7	3.3	9.8
その他	1.2	0.3	0.5	0.7	2.0
分からない、回答なし	2.8	14.0	19.0	11.9	35.8
本問非該当者	77.0	77.0	77.0	77.0	231.0
合計	100.0	100.0	100.0	100.0	300.0

## 日本

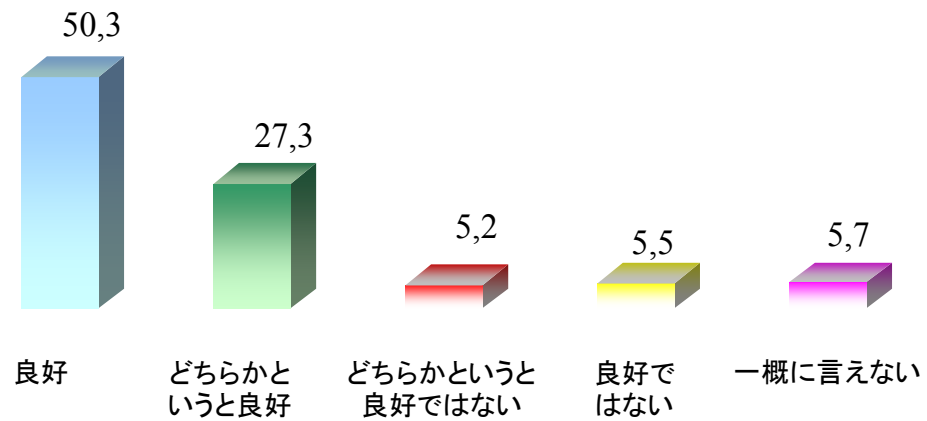
---

日伯関係	FEV 13 %
良好	50.3
どちらかというと良好	27.3
どちらかというと良好ではない	5.2
良好ではない	5.5
一概に言えない	5.7
分からない、回答なし	6.0
合計	100.0

# 日本

---

## 日伯関係



## 日本

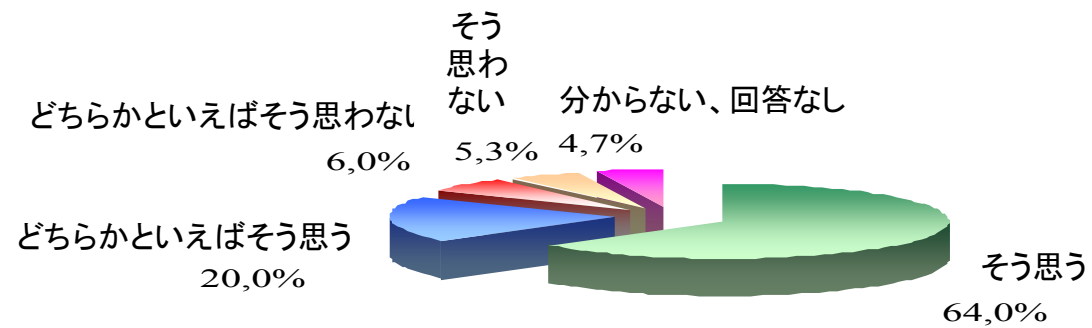
---

ブラジルにとって日本の重要性は今後増してくるか	FEV 13 %
そう思う	64.0
どちらかといえばそう思う	20.0
どちらかといえばそう思わない	6.0
そう思わない	5.3
分からない、回答なし	4.7
合計	100.0



# 日本

日本の重要性は今後増してくるか



# 日本

日本に何を期待するか	第1選択 %	第2選択 %	第3選択 %	平均 %	1-3選択 合計%
技術移転	17.3	10.2	14.3	13.9	41.8
ブラジル産品の輸入の拡大	25.0	9.8	3.8	12.9	38.7
工場建設(雇用の増大)	13.2	14.5	10.3	12.7	38.0
投資	7.8	8.8	4.5	7.1	21.2
(良質な)製品の輸出	6.5	7.0	7.3	6.9	20.8
平和への貢献	6.7	5.3	3.2	5.1	15.2
観光客の増大	6.2	6.2	2.7	5.0	15.0
資金協力	3.8	3.7	4.0	3.8	11.5
地球規模課題の解決	1.5	2.8	4.3	2.9	8.7
文化交流	1.7	2.7	2.8	2.4	7.2
国際場裡での協力	1.5	1.2	2.2	1.6	4.8
その他	0.2	0.8	1.5	0.8	2.5
分からない、回答なし	8.7	27.0	39.0	24.9	74.7
合計	100.0	100.0	100.0	100.0	300.0

## 日本

日本はどのような地球規模課題に取り組んでいる国であるか	第1選択 %	第2選択 %	第3選択 %	平均 %	1-3選択 合計%
環境保護	27.3	11.7	2.5	13.8	41.5
持続可能な社会造りに積極的	22.0	5.8	4.0	10.6	31.8
防災への取り組みを支援	13.2	9.7	8.0	10.3	30.8
日本は地球規模課題に無関心	17.3	2.0	0.2	6.5	19.5
その他	2.0	2.0	3.7	2.6	7.7
分からない、回答なし	18.2	68.8	81.7	56.2	168.7
合計	100.0	100.0	100.0	100.0	300.0

# 日本

日本について特に興味のある分野 は次のどれか	第1選択 %	第2選択 %	第3選択 %	平均 %	1-3選択 合計%
科学技術	29.7	16.8	6.5	17.7	53.0
武道	17.8	10.8	4.7	11.1	33.3
建築、日本庭園	16.2	11.0	5.2	10.8	32.3
日本食	11.0	9.2	5.3	8.5	25.5
伝統文化	6.3	7.5	9.2	7.7	23.0
宗教	4.7	3.0	4.7	4.1	12.3
日本映画	2.8	4.7	4.0	3.8	11.5
日本文学	2.2	3.5	5.2	3.6	10.8
ポップカルチャー	2.0	2.0	3.8	2.6	7.8
日本酒	0.8	1.0	2.3	1.4	4.2
その他	1.0	0.5	2.2	1.2	3.7
分からない、回答なし	5.5	30.0	47.0	27.5	82.5
合計	100.0	100.0	100.0	100.0	300.0

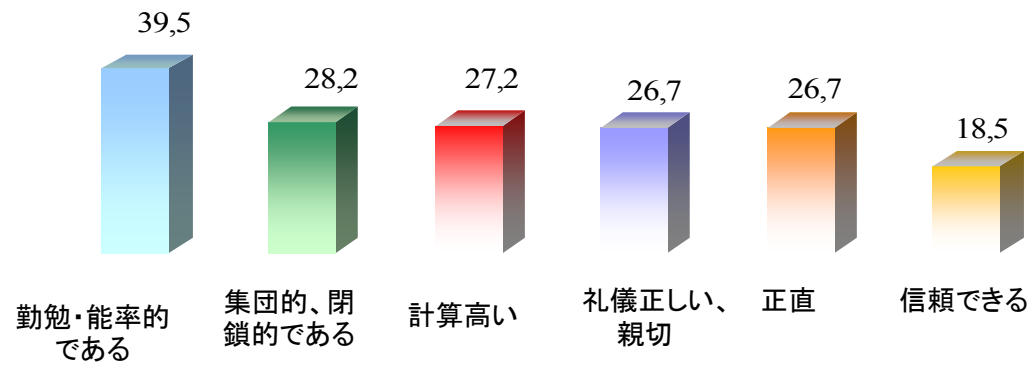
# 日本

日本人のイメージ	第1選択 %	第2選択 %	第3選択 %	平均 %	1-3選択 合計%
勤勉・能率的である	19.8	13.5	6.2	13.2	39.5
集团的、閉鎖的である	15.5	8.0	4.7	9.4	28.2
計算高い	16.8	7.8	2.5	9.1	27.2
礼儀正しい、親切	9.7	11.0	6.0	8.9	26.7
正直	8.5	8.5	9.7	8.9	26.7
信頼できる	7.5	6.7	4.3	6.2	18.5
団結心が高い	4.2	6.0	8.2	6.1	18.3
誇り高い	4.3	3.8	5.5	4.6	13.7
従順	3.0	1.5	4.3	2.9	8.8
人まねをする	1.7	1.0	1.2	1.3	3.8
その他	1.0	1.5	1.2	1.2	3.7
分からない、回答なし	8.0	30.7	46.3	28.3	85.0
合計	100.0	100.0	100.0	100.0	300.0

# 日本

---

## 日本人のイメージ




## 日本

移住者、日系人のイメージ	FEV 13 %
勤勉・能率的	17.0
礼儀正しい、親切	15.8
正直で約束を守る	15.5
集団的、閉鎖的	14.2
信頼できる	10.0
計算高い	9.0
誇り高い	6.7
その他	4.3
分からない、回答なし	7.5
合計	100.0

# 日本

---

## 日系人のイメージ





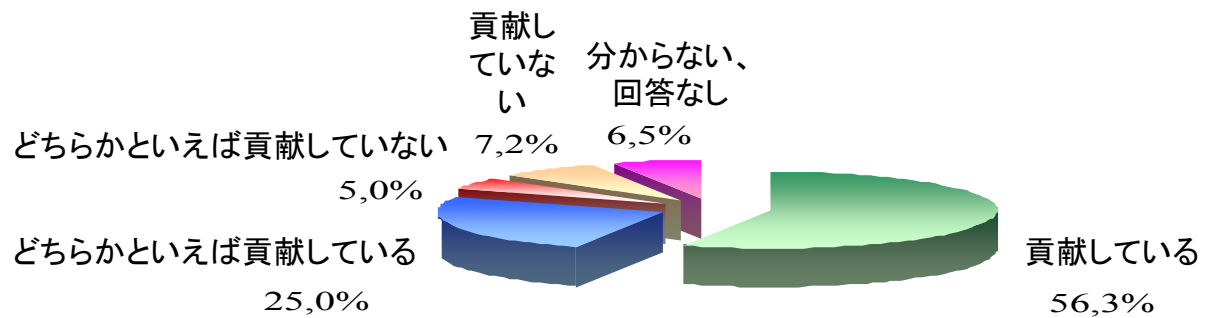
## 日本

---

ブラジルに移住した日本人、日系人は地域社会の発展に貢献しているか	FEV 13 %
貢献している	56.3
どちらかといえば貢献している	25.0
どちらかといえば貢献していない	5.0
貢献していない	7.2
分からない、回答なし	6.5
合計	100.0

# 日本

移住者、日系人はブラジルの発展の貢献に貢献しているか



## 日本

---

在日ブラジル人は日本とブラジルの関係強化に役立っているか	FEV 13 %
そう思う	56.8
どちらかといえばそう思う	20.0
どちらかといえばそう思わない	6.2
そう思わない	10.5
分からない、回答なし	6.5
合計	100.0

# 日本

---

在日ブラジル人は両国の関係強化に役立っているか

