

世界の金属鉱物鉱石生産量と中南米 (2010, 推定値)

順位 品目	1	2	3	4	5	備考
鉄鉱石 (百万トン) W:2400	中国 900(37.5%)	オーストラリア 420(17.5%)	ブラジル 370(15.4%)	インド 260(10.8%)	ロシア 100(4.2%)	
銅鉱石 (千トン) W:16,200	チリ 5,520 (34.0%)	ペルー 1,285 (7.9%)	中国 1,150 (7.0%)	米国 1,120 (6.9%)	インドネシア 840 (5.2%)	
鉛鉱石 (千トン) W:4,100	中国 1,750 (42.7%)	豪州 620 (15.1%)	米国 400 (9.8%)	ペルー 280 (6.8%)	メキシコ 185 (4.5%)	ボリビア(6位) 90 (2.2%)
亜鉛鉱石 (千トン) W:12,000	中国 3,500 (29.2%)	ペルー 1,520(12.7%)	豪州 1,450(12.0%)	インド 750(6.3%)	米国 720(6%)	メキシコ(7位) 550 (4.6%)
ボーキサイト (千トン) W:211,000	豪州 70,000 (33.2%)	中国 40,000(19.0%)	ブラジル 32,000 (15.2%)	インド 18,000 (8.5%)	ギニア 17,400 (8.2%)	ジャマイカ(6位, 9200 (4.4%)), スリナム(9位, 3100(1.5%)), ベネズエラ(10位, 2500(1.2%))
リチウム (トン) W:25,300	チリ 8,800 (34.8%)	豪州 8,500 (33.6)	中国 4,500 (17.8%)	アルゼンチン 2,900 (11.5%)	ブラジル 180 (0.7%)	
スズ (トン) W:261,000	中国 115,000	インドネシア 60,000	ペルー 38,000	ボリビア 16,000	ブラジル 12,000	
レニウム (キログラム) W:48,000	チリ 25,000	米国 6,000	ペルー 5,000	ポーランド 4,500	カザフスタン 2,500	
モリブデン (トン) W:234,000	中国 94,000	米国 56,000	チリ 39,000	ペルー 12,000	カナダ 9,100	メキシコ(6位) 8,000
銀 (トン) W:22,200	ペルー 4,000	メキシコ 3,500	中国 3,000	豪州 1,700	チリ 1,500	ボリビア(7位) 1,360

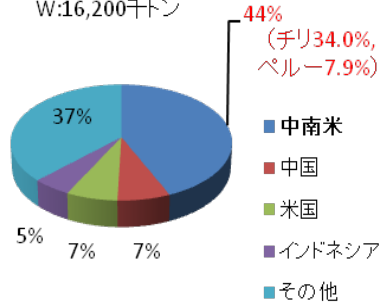
出典: USGS(米国地質調査所) 'Mineral Commodity Summaries 2011'

参考資料(鉱物資源)

出典:USGS(米国地質調査所)
 'Mineral Commodity Summaries 2011'

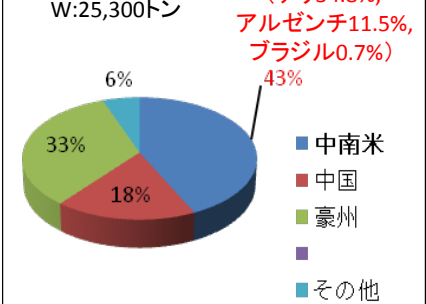
銅鉱石

W:16,200千トン



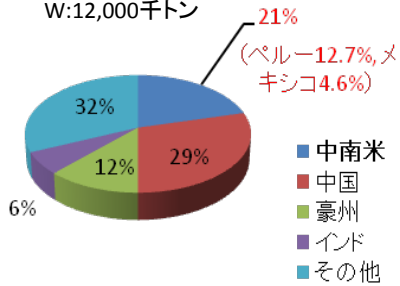
リチウム

W:25,300トン



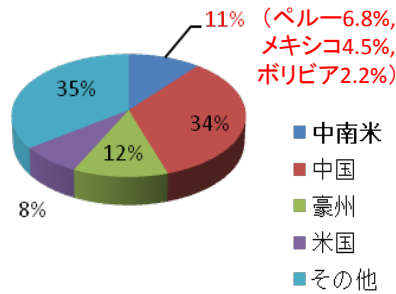
亜鉛鉱石

W:12,000千トン



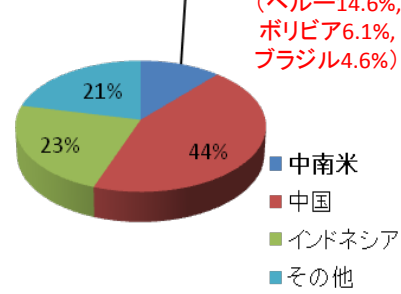
鉛鉱石

W:4,100千トン



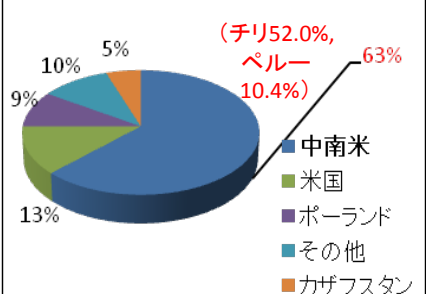
スズ

W:261,000トン



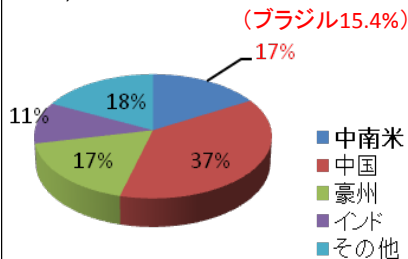
レニウム

W:48,000キログラム



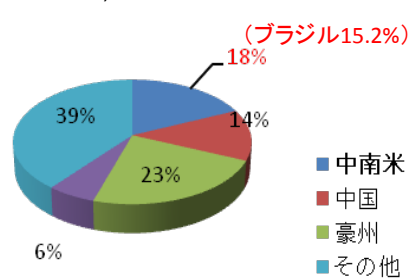
鉄鉱石

W:2,400百万トン



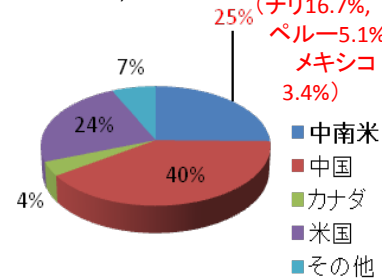
ボーキサイト

W:211,000千トン



モリブデン

W:234,000トン



銀

W:22,200トン

