



# 対日世論調査

2008年1月

IBOPE  
inteligência



はじめに

# 目的

- ▶ 下記の項目について、ブラジルの3都市（サンパウロ、リオ・デ・ジャネイロ、ブラジリア）で世論調査を実施する。
  - 日本に対する考え方：認識、傾向
  - 日本文化に関する知識
  - 日本のイメージ：何を連想するか
  - 在伯日本人移住者に対するイメージ
  - 日伯関係の見通し

# 調査方法

## ▶ 数量的調査法

### ✕ 母集団

- 地域:サンパウロ、リオ・デ・ジャネイロ、ブラジリア
- 領域:16歳以上の国民

### ✕ 標本抽出法

標本は、調査対象地域を代表するよう二段抽出を行った。

- 第一次抽出 国勢調査に従い各調査地から抽出するインタビュー対象人数の割合を決定し、インタビューを行った。例)国勢調査による人数比が、ブラジリア:サンパウロ:リオ=1:3:2の場合、インタビュー対象者の比率も同様にする。
- 第二次抽出 第一次抽出で選択された対象者に対して、第二次抽出では更に、IBGEの最新データに沿い、以下のカテゴリーに比例させて選択した。例)IBGEに記載されている男女比が1:2の場合、インタビュー対象者の男女比も1:2にする。

- ✓ 性別
- ✓ 年齢
- ✓ 学歴
- ✓ 職業(就業中／失業中)

標本抽出には、国勢調査及びIBGEの最新データを活用した。

# 調査方法

下記の都市に居住している1008人に調査を行った(各都市ごとの配分は以下の通り):

- サンパウロ: 500 人;
- リオ・デ・ジャネイロ: 300 人;
- ブラジリア: 200人.

データの誤差

データの誤差は3%まで.

調査期間

2008年1月23～30日まで.

# サンプル

## ▶ サンプルの構成

- 性別: 男性・女性
- 年齢: 16歳以上, 年齢別カテゴリーは、16～24, 25～29, 30～39, 40～49, 50歳以上.
- 学歴: 初等教育(4学年まで)、初等教育(5～8学年まで)、中等教育、高等教育.
- 家族所得: 最低賃金の1倍まで, 2-5倍まで, 5-10倍まで, 10倍以上.
- 職業: 農業, 加工産業, 建設業, 他の産業, 商業, サービス業, 輸送とコミュニケーション, 社会活動, 行政, 他の職業, 学生, 休職者, 退職者

- ▶ 標本抽出のデータ出典: CENSO 2000, PNAD 2005.

## 調査手段

都市ごとの人数比例に沿って調査人数を出すために、以下の因数を考慮した。

	実施された 調査人数	人数配分に従って 計画していた 調査人数	因数
• サンパウロ	504	574	1,1388889
• リオ・デ・ジャネイロ	301	329	1,0930233
• ブラジリア	203	105	0,5172414
• 合計	1008	1008	



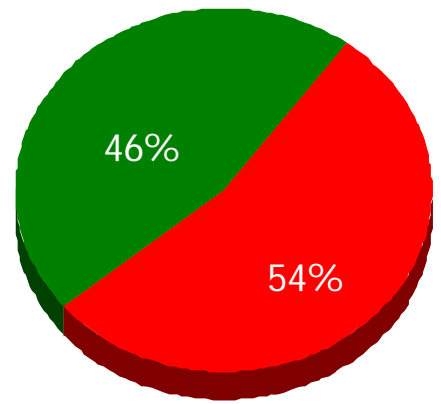
## 標本について



# 調査対象者のデータ

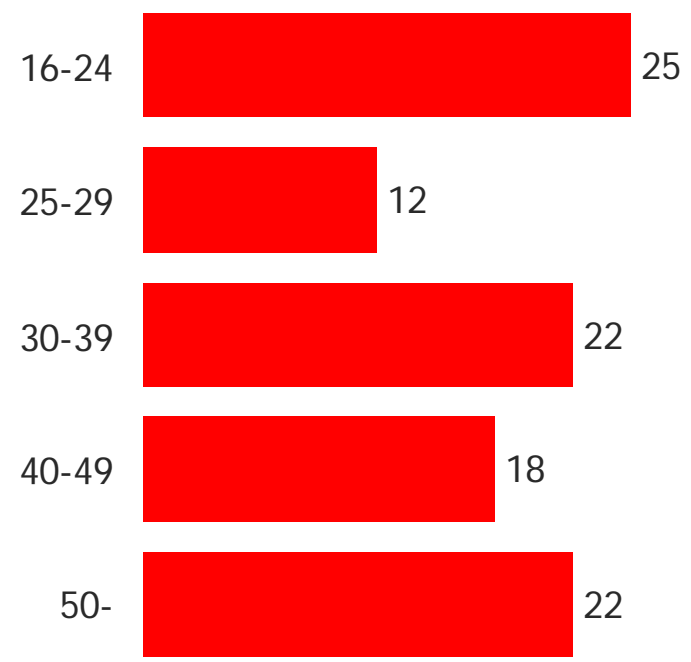
%

## 性別



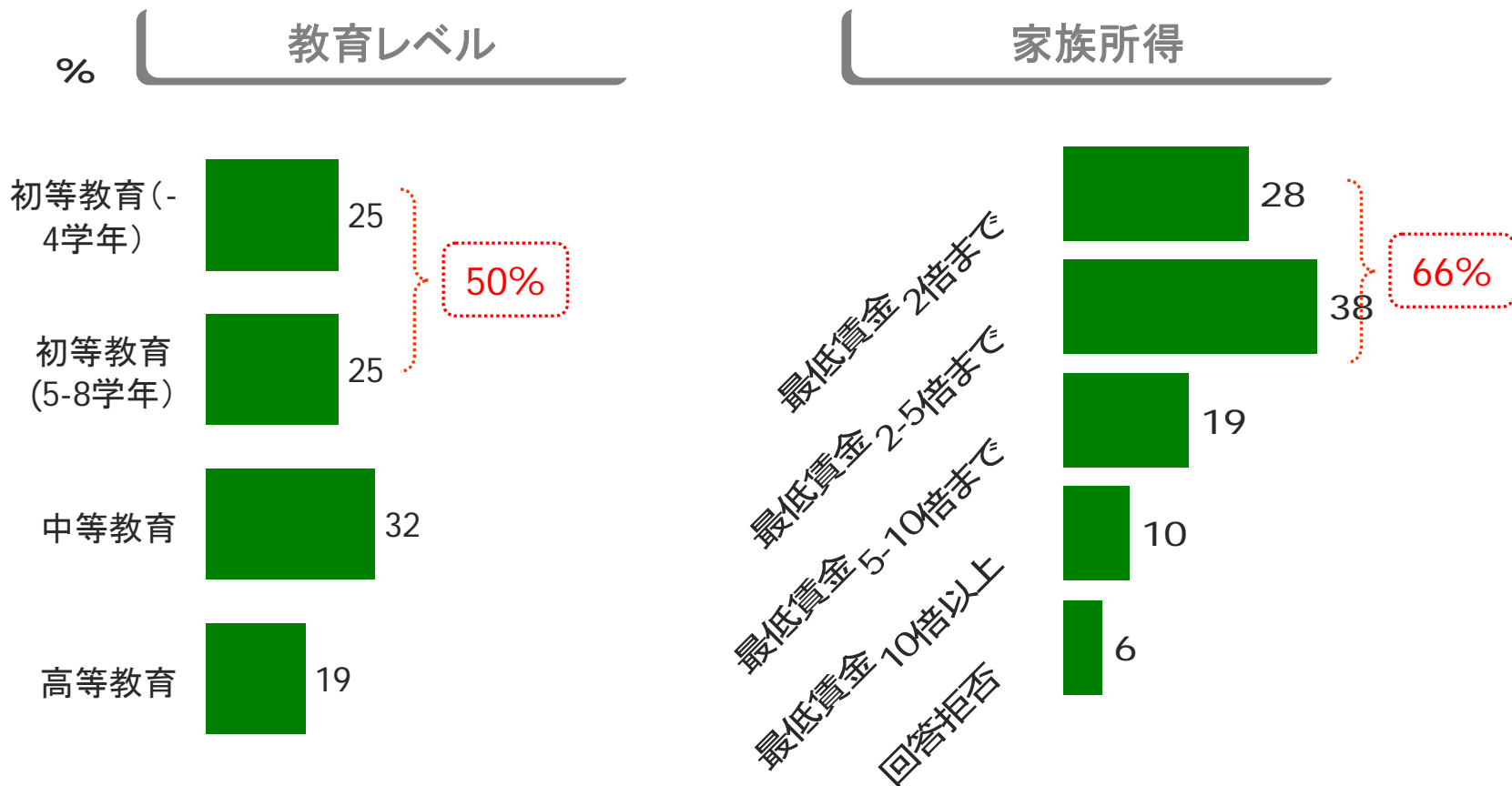
■ 男性 ■ 女性

## 年齢



Base: 1008

# 調査対象者のデータ



Base: 1008

# 自分の生活に対する評価

%



■ 非常に満足   
 ■ 満足   
 ■ 不満   
 ■ 非常に不満   
 ■ 回答なし

	Total	São Paulo (SP)	Rio de Janeiro (RJ)	Brasília (BSB)
• 大変満足	12	10	14	11
• 満足	65	67	61	69
• 不満	19	19	21	15
• 非常に不満	3	3	3	3
• 合計	1008	574	329	105

Total: 77% (Very Satisfied + Satisfied)  
 São Paulo (SP): 77% (Very Satisfied + Satisfied)  
 Rio de Janeiro (RJ): 75% (Very Satisfied + Satisfied)  
 Brasília (BSB): 80% (Very Satisfied + Satisfied)

Base: 1008

P01) Para começar, como o(a) sr(a) diria que se sente com relação à vida que vem levando hoje? O(a) sr(a) está :

# 自分の生活に対する評価

%



■ 非常に満足    ■ 満足    ■ 不満    ■ 非常に不満    ■ 回答なし

性別

家族所得 (最低賃金 SM)

%	性別		家族所得 (最低賃金 SM)				
	合計	男性	女性	SM10-	SM5-10	SM2-5	SM0-2
• 大変満足	12	11	12	22	16	11	6
• 満足	65	67	64	65	66	63	65
• 不満	19	17	20	16	18	26	16
• 非常に不満	3	3	3	3	4	5	3
• 合計	1008	467	541	103	188	380	281

Base: 1008

低所得者でも生活への満足度は高い。






## 日本に対する考え方

## ブラジルが関係強化すべき国(地域)について

%	Total		%	Total	
		Base: (1008)			Base: (1008)
■ 米国	45		■ イギリス	4	
■ 日本	34		■ イタリア	2	
■ 中国	20		■ ポルトガル	2	
■ アフリカ	11		■ 中東	2	
■ ヨーロッパ諸国 (回答が1%以下のもの)	9		■ ボリビア	2	
■ 上記以外のアジアの国々	9		■ スペイン	2	
■ アルゼンチン	9		■ カナダ	1	
■ ラテンアメリカ (回答が1%以下のもの)	8		■ オセアニア	1	
			■ なし	7	
			■ 分からない/回答なし	15	
















回答者の3分の1は、ブラジルにとって日本は関係強化すべき国として捉えている。

## ブラジルが関係強化すべき国(地域)について

%	Total			
		São Paulo (SP)	Rio de Janeiro (RJ)	Brasília (BSB)
• 米国	45	45	47	42
• 日本	34	32	40	26
• 中国	20	15	32	13
• アフリカ	11	13	10	3
• ヨーロッパ諸国	11	10	6	17
• 上記以外のアジア	9	9	10	11
• アルゼンチン	9	9	11	6
• 合計	1008	574	329	105

日本は、3都市のいずれにおいても、米国の次に回答数が多い。

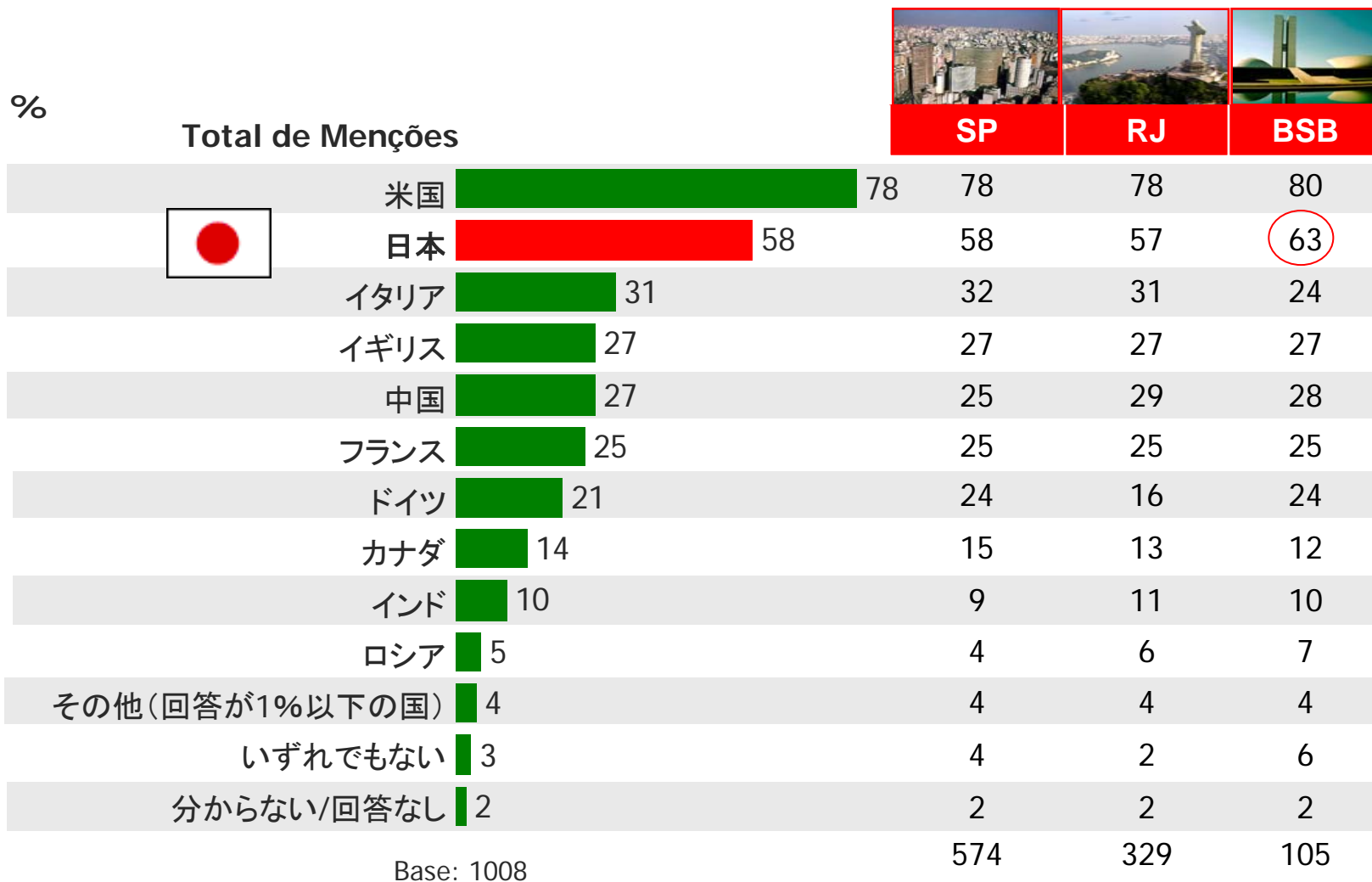
# 将来が最も有望なアジアの国

				  		
% Total de Menções				SP	RJ	BSB
	日本		46	41	60	28
	中国		45	41	54	36
	韓国		22	24	23	11
	インド		11	12	12	8
	台湾		5	4	8	2
	東南アジアの国々		4	6	4	0
	ASEAN諸国		2	2	4	1
	他のアジア諸国 (回答が1%以下の国)		1	2	1	1
	その他		7	8	6	4
	なし		6	9	3	1
	分からない／回答なし		29	29	21	54
Base: 1008				Base: 574	329	105

10人中5人は、日本はアジアの中でも将来が有望視できる国として捉えている。リオ・デ・ジャネイロでは、10人中6人が同様に回答している。



# 良く知られている国



日本については、回答者の半分以上が知っている。


# 日本に関する情報源

%

	Base:	Total
▪ テレビ		72
▪ インターネット		30
▪ 新聞、雑誌、本などの印刷物		25
▪ ラジオ		10
▪ 日本に住む友人がいる		6
▪ 親戚, 友達, 知り合いなどからの話		5
▪ 日本人移住者や日系人と接している		5
▪ 映画		2
▪ 学校/大学		2
▪ その他		1
▪ 日本に関する情報は何も知らない		4
▪ 分からない/回答なし		1

電子媒体、特にマスコミが主な情報源。

# 日本に関して知っていること



%



	Total
Base: (1008)	
▪ 科学技術	47
▪ 料理	24
▪ 伝統文化と歴史	15
▪ スポーツ	12
▪ ブラジルにある日本産業	11
▪ 教育	10
▪ 日本製品	8
▪ 日本人の生活や考え方	8
▪ 宗教	7
▪ ブラジルにある日本製品	7

	Total
Base: (1008)	
▪ 経済協力	5
▪ ポップカルチャー, アニメ, マンガ	5
▪ 日本経済 (物価, 相場変動など)	3
▪ 政治・外交	2
▪ 行政	1
▪ 日本文化 (国民性, 習慣など)	1
▪ 銀行制度	1
▪ その他	2
▪ 日本については何も知らない	11
▪ 分からない/回答なし	6

日本に関しては多くの分野で知られてきている。科学からポップカルチャーまで。

P06) Em relação ao Japão, em qual área ou tema o(a) sr(a) tem MAIOR conhecimento, mesmo que só de ouvir falar? Mais alguma área ou tema?

# 日本に関して知っていること

	%	Total			
			São Paulo (SP)	Rio de Janeiro (RJ)	Brasília (BSB)
• 科学技術	47	42	57	40	
• 料理	24	26	24	12	
• 伝統文化と歴史	15	15	18	8	
• スポーツ	12	12	14	8	
• ブラジルの日本産業	11	12	11	2	
• 教育	10	9	13	6	
▪ 日本製品	8	8	11	2	
▪ 日本人の生活や考え方	8	7	10	8	
• 宗教	7	7	10	2	
▪ ブラジルにある日本製品	7	6	10	-	
▪ ポップカルチャー, アニメ, マンガ	5	5	5	2	
• 合計	1008	574	329	105	

リオ・デ・ジャネイロの人は、科学技術についてより知っていると回答。

# 日本に関して知っていること

%	Total	性別		学歴			
		男性	女性	~4学年	5~8学年	中学	高校
• 科学技術	47	55 ↓	39	33	44	51	61
• 料理	24	19 ↑	28	18	24	25	29
• 伝統文化と歴史	15	12	18	9	11	17	26
• スポーツ	12	16	9	11	16	12	9
• ブラジルの日本産業	11	12	10	8	11	11	14
• 教育	10	10	10	11	8	8	14
▪ 日本製品	8	10	7	7	9	9	7
▪ 日本人の生活や考え方	8	5	10	8	8	8	9
• 宗教	7	7	8	6	10	6	8
▪ ブラジルにある日本製品	7	7	7	5	8	9	5
▪ ポップカルチャー, アニメ, マンガ	5	7	3	1	4	7	6
• 合計	1008	467	541	253	248	319	188

性別や学歴によって知っている分野は多様になっている。

# 日本に関して更に知りたいこと

%

	Total
	Base: (1008)
▪ 科学技術	35
▪ 教育	27
▪ 料理	24
▪ 伝統文化と歴史	22
▪ ブラジルの日本産業	16
▪ スポーツ	16
▪ 日本人の生活や考え方	15
▪ 宗教	13

	Total
	Base: (1008)
▪ 日本製品	11
▪ ブラジルにある日本製品	8
▪ 行政	7
▪ 銀行制度	6
▪ ポップカルチャー, アニメ, マンガ	6
▪ 政治・外交	6
▪ 経済協力	5
▪ なし	5
▪ 分からない/回答なし	2

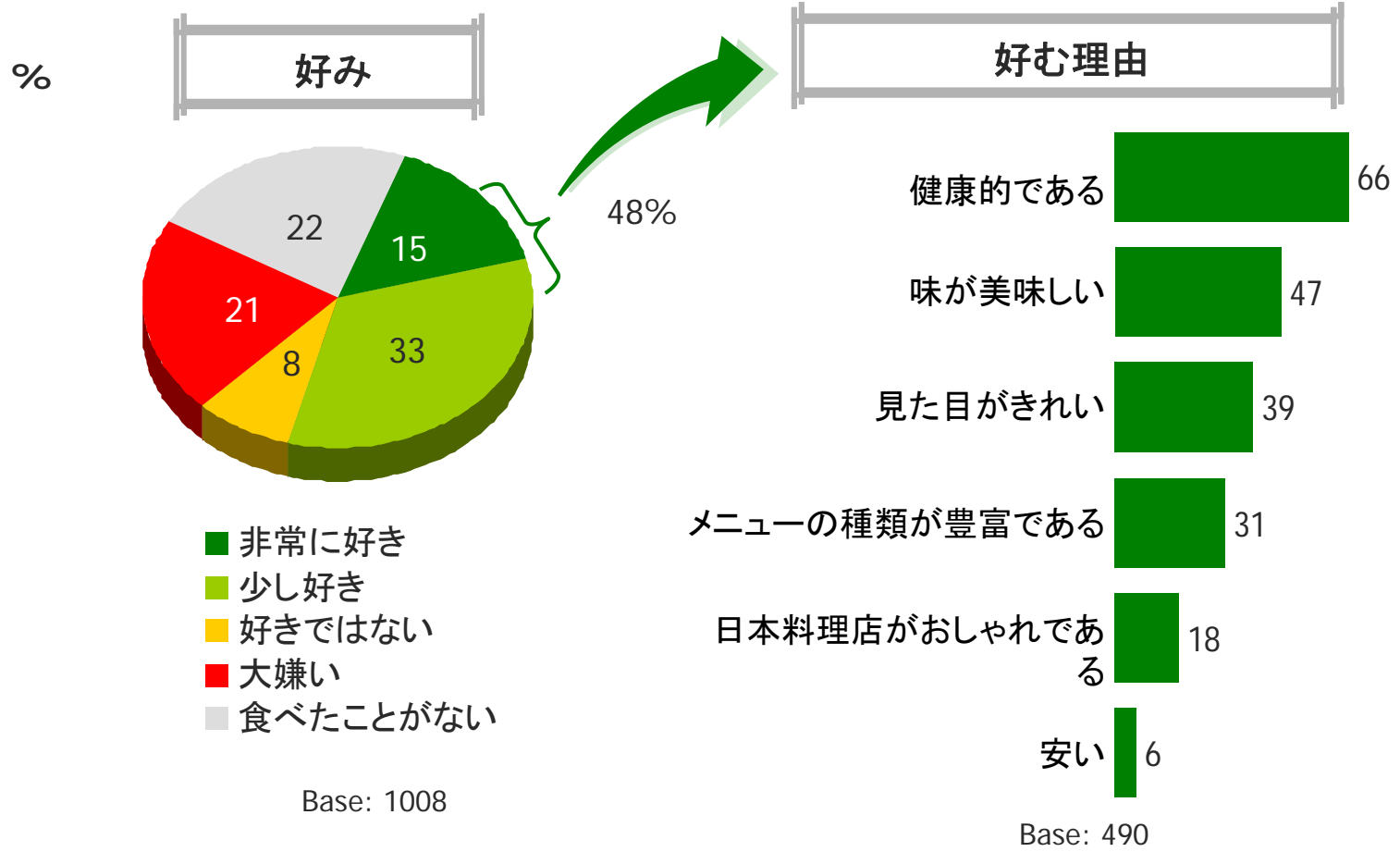
既に知っている分野の内容を、より深く知りたいと答える傾向がある。

# 日本文化の中で特に興味のあること

%	Total		%	Total	
	Base:	(1008)		Base:	(1008)
▪ 日本料理		31	▪ 現代アート		13
▪ 日本建築と日本庭園		25	▪ 日本映画		11
▪ スポーツ		22	▪ マンガ		8
▪ 宗教		18	▪ お茶、生け花、盆栽		8
▪ 日本文学		16	▪ 能や歌舞伎などの伝統芸能		6
▪ 音楽		14	▪ 舞踏		2
▪ 絵画		13	▪ なし		10
			▪ 分からない/回答なし		2

文化全般、日本料理、芸術への言及が見られる。

# 日本料理






日本文化の中で、日本料理は最もよく知られている。

P27) Pensando na culinária japonesa, o(a) sr(a) diria que:  
P28) Destes aspectos, qual ou quais o(a) sr(a) MAIS gosta na culinária japonesa?



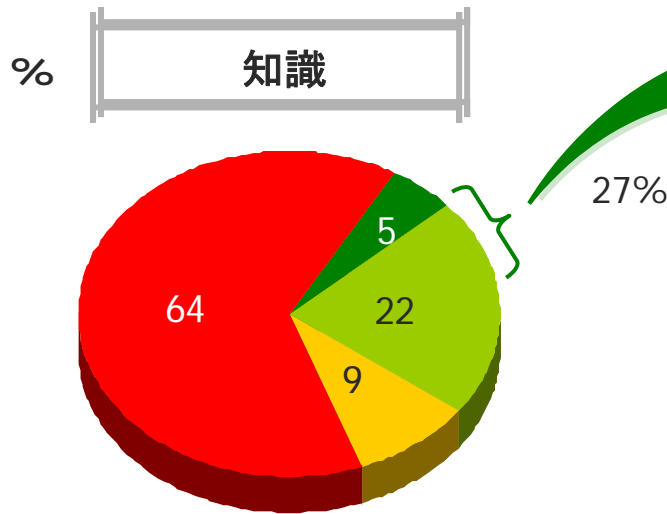
# 日本料理



	%	Total			
			São Paulo (SP)	Rio de Janeiro (RJ)	Brasília (BSB)
• 非常に好き		15	16	14	16
• 少し好き		33	37	29	29
• 好きではない		8	9	7	8
• 大嫌い		21	22	18	23
• 食べたことがない		22	16	33	23
• 合計		1008	574	329	105

サンパウロ市民は日本料理に最も馴染みが深く、リオ・デ・ジャネイロ市民はさほどでもない。

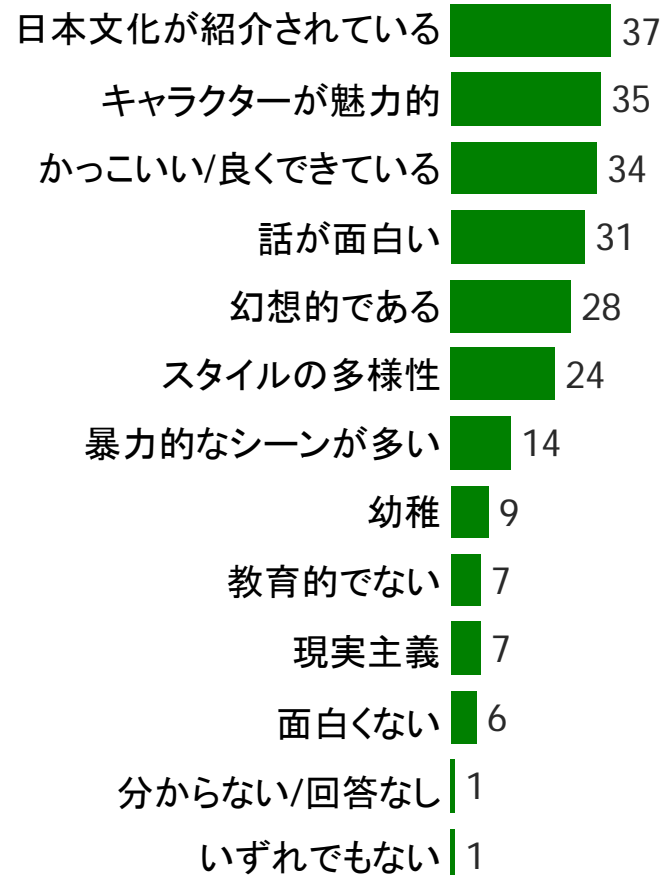
# 日本のマンガについて



- 良く知っている
- ある程度知っている
- 良くは知らない
- 全く知らない

Base: 1008

**特徴**





Base: 273

P29A) O(A) sr(a) conhece ou não conhece o MANGÁ, história em quadrinhos japonês? (CASO SIM) E o(a) sr(a) diria que:  
 P29B) Na sua opinião, qual ou quais destas características melhor definem o MANGÁ?

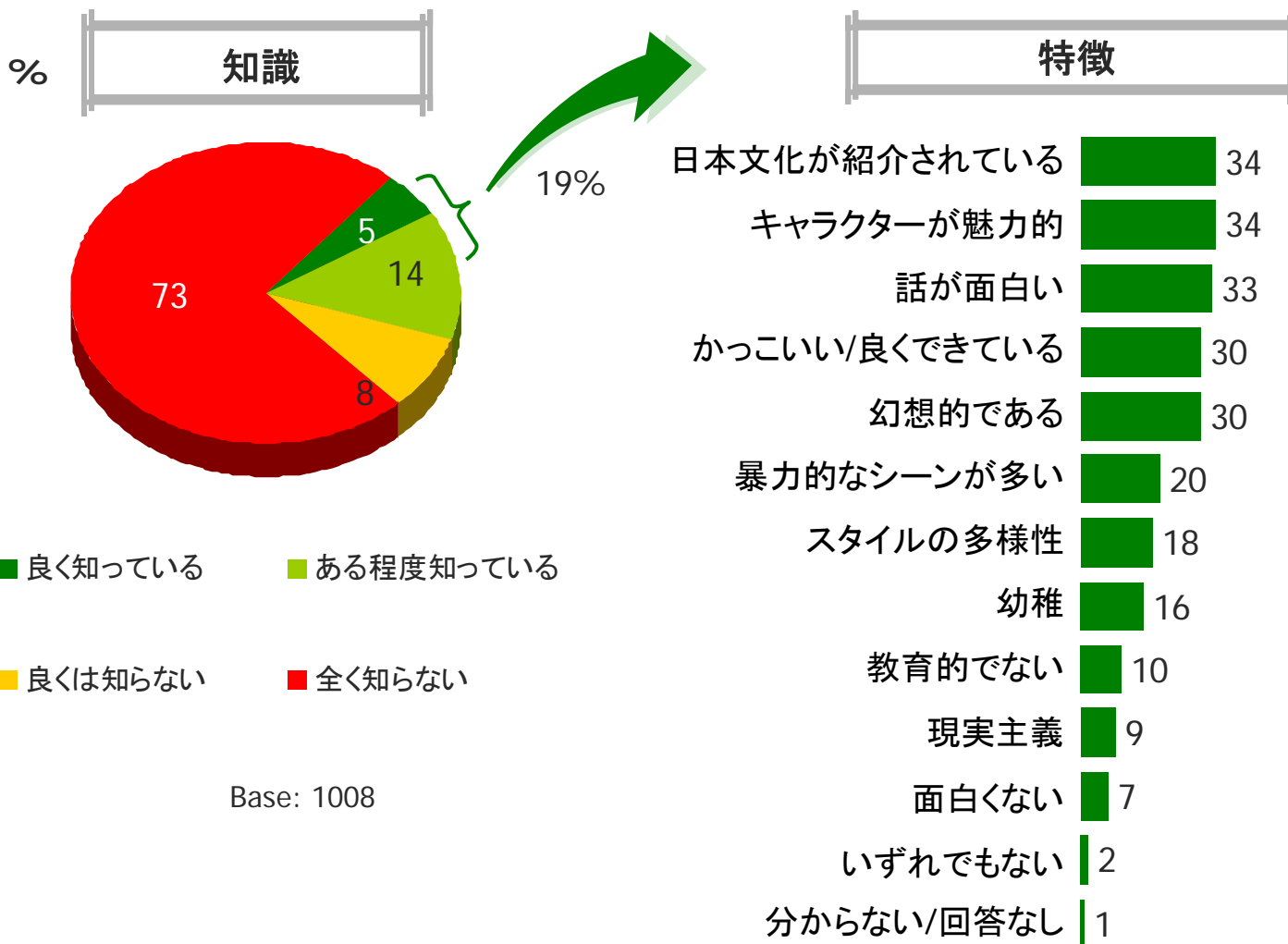
# 日本のマンガについて



%	Total			
		São Paulo (SP)	Rio de Janeiro (RJ)	Brasília (BSB)
• 良く知っている	5	5	5	6
• ある程度知っている	22	24	17	24
• 良くは知らない	9	11	6	9
• 全く知らない	64	60	72	61
• 合計	1008	574	329	105

特にリオ・デ・ジャネイロではあまり知られていない。




# 日本のアニメについて



P30A) O(A) sr(a) conhece ou não conhece o ANIMÉ, um tipo de desenho animado japonês? (CASO SIM) E o(a) sr(a) diria que:  
 P30B) Na sua opinião, qual ou quais destas características melhor definem o ANIMÉ?

# 日本のアニメについて



				
	Total	São Paulo (SP)	Rio de Janeiro (RJ)	Brasília (BSB)
• 良く知っている	5	5	4	10
• ある程度知っている	14	15	11	20
• 良くは知らない	8	11	5	7
• 全く知らない	73	70	80	63
• 合計	1008	574	329	105

日本のアニメはマンガより知られていない。



## 日本のイメージ

# 日本のイメージ

%

Total

Base: (1008)

▪ 技術的に進んでいる国	39
▪ 生活水準の高い国	32
▪ 経済的に進んでいる国	26
▪ 保守的な国	25
▪ 成長力のある国	22
▪ 文化的に優れた国	21
▪ 人口の多い国	18
▪ とても厳格な社会	15
▪ 自然の美しい国	11
▪ 平和で安全な国	8
▪ アニメ、ファッション、料理など、新しい文化や流行が発展している国	7
▪ 国際社会の中のリーダー	7

日本に関しては非常にポジティブなイメージがほとんどである。特に技術、経済、文化、社会の優位性。

# 日本のイメージ

%	Total
	Base: (1008)
▪ 男尊女卑の国	6
▪ 経済面で自己中心的な国	5
▪ 公害の多い国	4
▪ 自由で民主的な国	4
▪ 攻撃的な国	3
▪ 大国から真似される国	3
▪ 不可解な国	3
▪ 米国の真似をする国	1
▪ ヨーロッパの真似をする国	1
▪ なし	1
▪ 分からない/回答なし	3

回答者の一部は、日本は保守的で人間関係が疎遠というイメージを持っている。



# 日本のイメージ

性別

学歴

%	Total	性別		学歴			
		男性	女性	~4学年	5~8学年	中学	高校
• 技術的に進んでいる国	39	42	37	31	31	41	57
• 生活水準の高い国	32	34	29	34	33	33	26
• 経済的に進んでいる国	26	26	25	26	24	26	28
• 保守的な国	25	24	27	25	23	24	31
• 成長力のある国	22	23	21	10	24	28	26
• 文化的に優れた国	21	22	21	17	18	27	23
• 人口の多い国	18	17	20	18	18	18	22
• とても厳格な社会	15	14	17	10	18	13	24
• 自然の美しい国	11	10	13	13	13	10	10
• 平和で安全な国	8	9	7	9	9	8	4
• 合計	1008	467	541	253	248	319	188

高学歴の人は、日本に対して、技術的に進んだ国であると同時に保守的であるという二面的なイメージを持っている。

# 日本人のイメージ

%

内容	Total
Base:	(1008)
▪ 献身的/ 努力家	45
▪ 能率的	37
▪ 礼儀正しい	35
▪ 約束を守る	24
▪ 閉鎖的	23
▪ 計算高い	20
▪ リーダー	19
▪ 集団精神が強い	19
▪ 誇り高い	15
▪ 従順	15
▪ 高慢な	8
▪ 情が厚く連帯感がある	5
▪ 攻撃的である	4
▪ 他人の真似をする	1
▪ なし	1
▪ 分からない/回答なし	2

日本人に対するイメージは、個人主義より集団主義に価値がおかれるという日本文化の顕著な特徴を示している。



# 日本人のイメージ

性別

学歴

%	Total	性別		学歴			
		男性	女性	~4学年	5~8学年	中学	高校
▪ 献身的/ 努力家	45	47	42	46	41	43	50
▪ 能率的	37	38	36	30	34	41	43
▪ 礼儀正しい	35	35	35	48	31	27	37
▪ 約束を守る	24	22	25	19	20	24	34
▪ 閉鎖的	23	20	26	18	24	26	25
▪ 計算高い	20	25	17	16	22	24	17
▪ リーダー	19	19	19	15	23	23	14
▪ 集団精神が強い	19	20	18	15	18	22	19
▪ 誇り高い	15	13	16	14	20	13	12
▪ 従順	15	14	15	14	13	13	18
▪ 高慢	8	6	10	7	9	9	8
▪ 合計	1008	467	541	253	248	319	188

イメージについては、男性と女性でほぼ同じ結果となった。  
 献身的/努力家、能率的というイメージは高学歴の人に多く見られ、低学歴の人は(日本人は)内向的というイメージを強く持っている。



## 日伯關係

# 日伯関係



74%

%



■ 非常に友好的

■ いくつかの点において友好的

■ いくつかの点において交友的ではない

■ 全く友好的でない

■ 分からない/回答なし

Base: 1008

■ 非常に友好的

■ いくつかの点において友好的

■ いくつかの点において友好的ではない

■ 全く友好的でない

■ 分からない/回答なし

■ 合計

%

Total



SP

RJ

BSB

30

24

42

22

44

46

42

44

11

12

8

12

9

11

4

11

7

8

5

10

1008

574

329

105

多くは、友好的であると回答。

# 日伯関係

	%	性別		学歴			
		Total	男性	女性	~4学年	5~8学年	中学
• 非常に友好的である	30	37	23	40	32	19	31
• いくつかの点において友好的である	44	43	46	34	40	51	52
• いくつかの点において友好的でない	11	8	12	6	11	14	11
• 全く友好的でない	9	7	10	8	10	10	5
• 分からない/回答なし	7	5	9	12	6	6	2
• 合計	1008	467	541	253	248	319	188

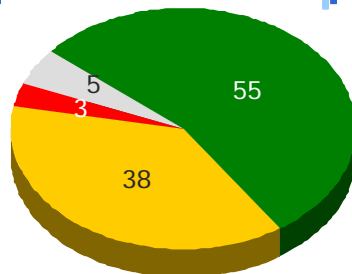
友好的であるという回答は、男性や初等教育・低学歴の人々に多く見られた。学歴があがっていく度に、例外条件を付す傾向が見られた。

# 今後の日伯関係

%

## 友情

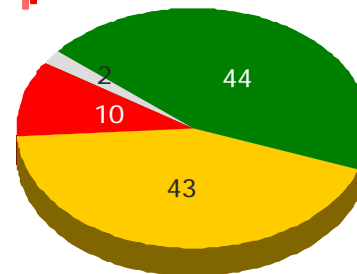
### 友好的



Base: 744  
(友好的である)

- 強化されるだろう
- 現状維持
- 悪化するだろう
- 分からない/回答なし

### 友好的でない



Base: 193 (友好的でない)

- 良くなるだろう
- 現状維持
- 悪くなるだろう
- 分からない/回答なし

Base: 関係は友好的である (NA)

友好関係は強化されるべき (%)

Base: 関係は友好的でない (NA)

関係はよくなるだろう (%)

	Total	SP	RJ	BSB
Base: 関係は友好的である (NA)	744	399	277	69
友好関係は強化されるべき (%)	55	53	57	61
Base: 関係は友好的でない (NA)	193	131	37	25
関係はよくなるだろう (%)	44	41	47	56

今後の日伯関係については、ポジティブなイメージが多い。  
特にブラジリア市民がそのように回答。

P12) Na sua opinião, como será a relação entre o Brasil e o Japão daqui para frente?

P13) Na sua opinião, como será a relação entre o Brasil e o Japão daqui para frente?

# 今後の日伯関係

	Total	性別		学歴			
		男性	女性	~4学年	5~8学年	中学	高校
関係は友好的である (Base em NA)	744	373	371	187	178	224	155
関係は強化されるだろう (%)	55	62	48	53	59	54	55
関係は友好的でない (Base em NA)	193	72	121	35	53	75	30
改善されるだろう (%)	44	55	38	44	49	42	41

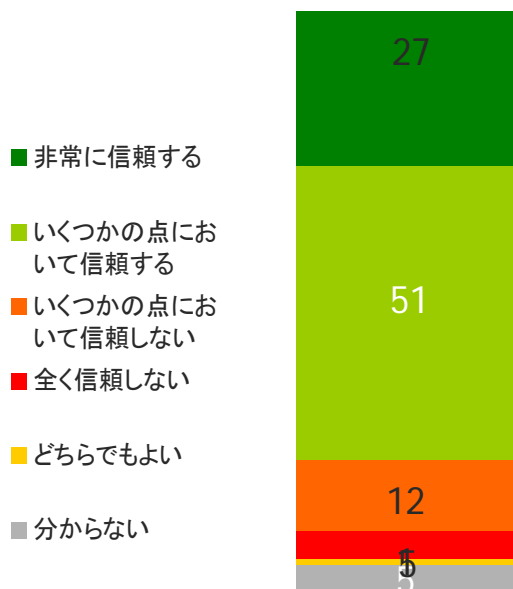
日伯関係に関しては、男性が女性よりも楽観的である。



# 日本への信頼と期待

## 日本に対する信頼度

%



Base: 1008

## 日本に期待すべきこと

**Total**  
Base: (1008)

▪ 科学技術の知識	46
▪ 経済発展	35
▪ 商業と投資の拡大	27
▪ 平和への貢献	22
▪ 世界規模の問題解決 (環境問題、人口問題、エイズなど)	21
▪ 文化交流	19
▪ 世界繁栄への貢献	16
▪ 観光客の増加	16
▪ 民主主義への貢献	11
▪ なし	1
▪ 分からない/回答なし	4

P14) Na sua opinião, na relação com o Brasil, o Japão é um país confiável ou não confiável?

P15) Na sua opinião, qual ou quais destas atitudes o(a) sr(a) acha que o Brasil deveria esperar do Japão? Mais alguma? Alguma outra atitude?

# 日伯関係

男性

学歴

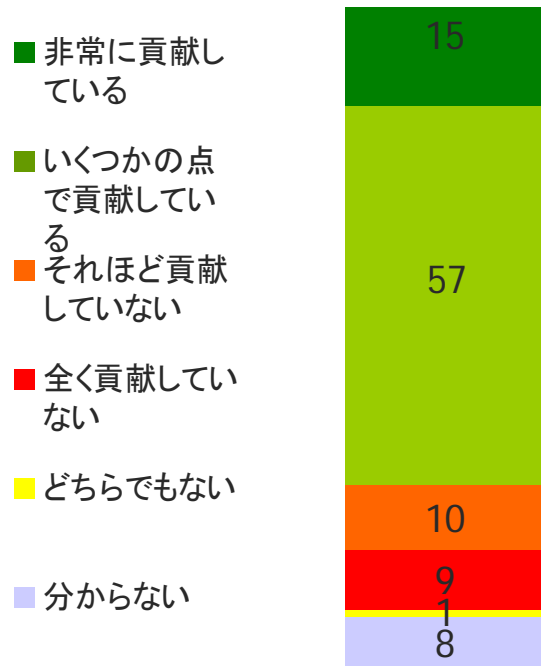
%	Total	男性		学歴			
		男性	女性	~4学年	5~8学年	中学	高校
• 非常に信頼している	27	34	21	31	29	22	31
• いくつかの点で信頼している	51	51	51	48	47	54	48
• いくつかの点で信頼しない	12	9	15	7	12	16	7
• 完全に信頼しない	5	3	6	4	5	5	4
• どちらでもよい	1	-	1	2	1	-	2
• 分からない	5	3	7	9	6	3	9
• 合計	1008	467	541	253	248	319	188

信頼度は、学歴や性別の違いで差はなかった。  
中等教育程度の学歴の人は、日本に対してやや信頼を欠くと回答。

# 日本の貢献に対する期待

%

## ブラジルの経済発展に向けた日本の貢献



Base: 1008

## 日本に期待する対ブラジル投資

Total

Base: (1008)

▪ 重工業 (自動車, エネルギー工場など)	41
▪ クリーンエネルギーや環境 (エタノール, CDMなど)	40
▪ 農業 (穀物, 牧畜など)	30
▪ サービス業 (ソフトウェア, ファッションなど)	28
▪ 商業	27
▪ 軽工業	23
▪ 鉱物資源	17
▪ どの分野でもない	1
▪ 分からない/回答なし	3

P16) Na sua opinião, como o Japão está contribuindo para o desenvolvimento econômico do Brasil? O(A) sr(a) diria que:

P17) E na sua opinião, em qual ou quais destas áreas o(a) acha que o Brasil deveria receber investimentos do Japão? Mais alguma? Alguma outra área?

# 日本の貢献に対する期待

%

経済協力への期待

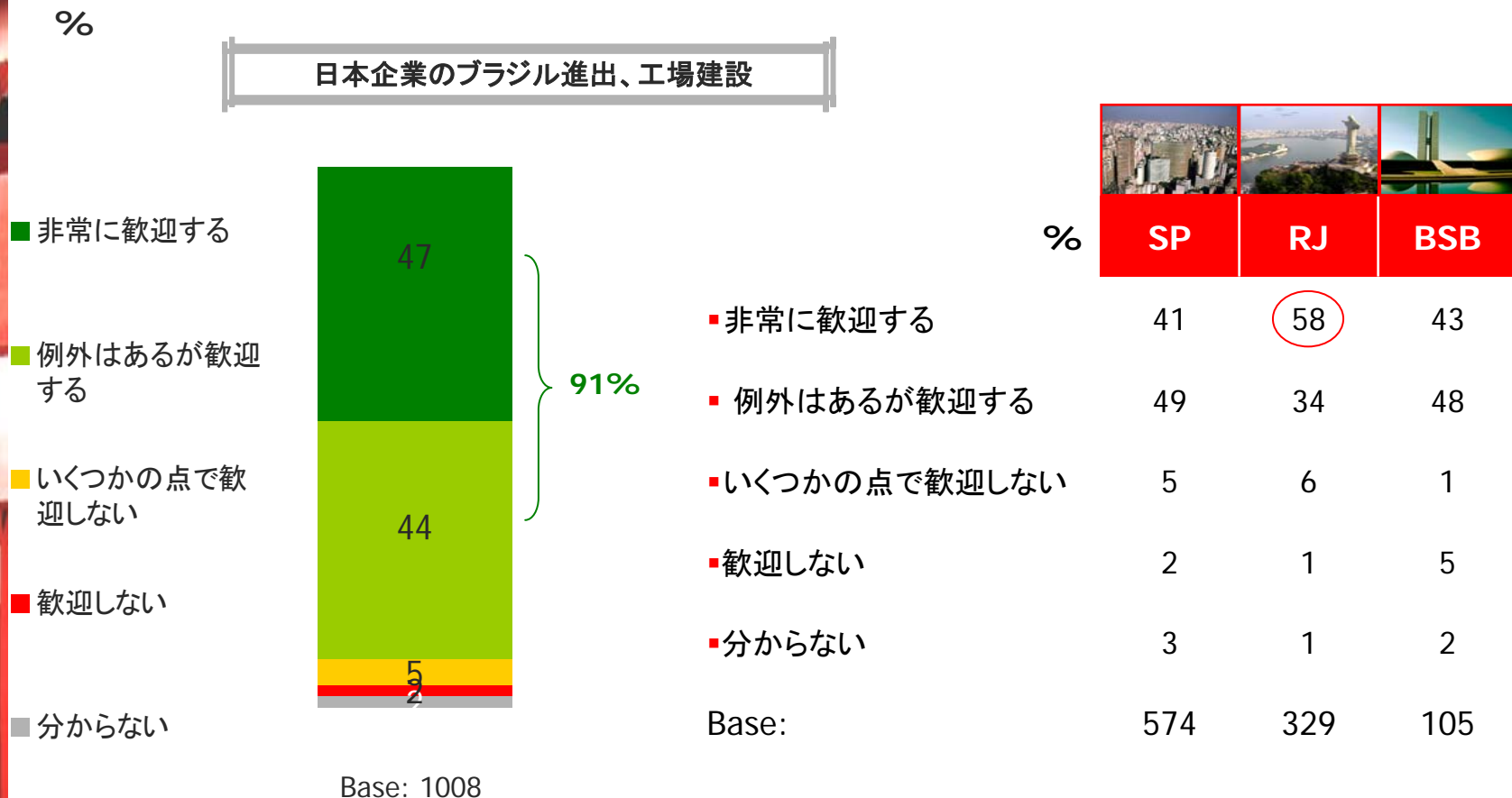
**Total**

Base: (1008)

▪ 保健 (医療支援、家族計画の知識など)	54
▪ 人間開発 (教育、職業訓練、人材育成など)	38
▪ 環境	35
▪ 産業開発 (鉄鋼、化学肥料、セルロース産業など)	28
▪ 農村開発・農業開発 (灌漑、品種改良、種子改良など)	23
▪ エネルギー開発 (火力発電、水力発電など)	17
▪ 道路・橋・港・水路の建設及び舗装など	15
▪ なし	1
▪ 分からない/回答なし	4

健康, 教育, 技術/ 天然資源, 農業といった全ての開発分野において、ブラジルへの協力が期待されている。

# 日本企業のブラジル進出に対する歓迎度



回答者ほぼ全員が、日本企業のブラジル進出を歓迎している。

# 日本企業のブラジル進出に対する歓迎度

	%	性別		学歴			
		Total	男性	女性	~4学年	5~8学年	中学
•非常に歓迎する	47	53	41	55	47	43	41
•例外はあるが歓迎する	44	40	47	35	44	46	52
•いくつかの点で勧化しない	5	4	6	3	4	6	6
•歓迎しない	2	2	3	2	3	2	1
•分からない	2	1	3	5	1	2	1
•合計	1008	467	541	253	248	319	188

高学歴の人は、日本企業の参入に対して、例外を提示する傾向が強い。

## 歓迎度 – 主な理由

%	歓迎する ✓	
	Total	Base:
	(913)	
■ 雇用の増加	77	
■ ブラジルの産業技術向上	46	
■ ブラジル企業のビジネスチャンス増加	32	
■ 製品の低価格化	24	
■ 経済全般への好影響	23	
■ 製品の高品質化	21	
■ 分からない／回答なし	0	

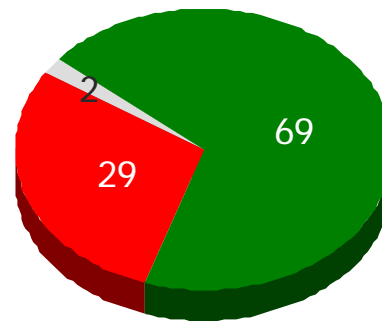
%	歓迎しない ✗	
	Total	Base:
	(72)	
■ ブラジル企業が競争に負ける	55	
■ 日本の企業は利益重視であり、自己中心的でもある	34	
■ 日本の企業や工場は環境に悪影響を与える	25	
■ 外国に経済力を頼る必要はない	15	
■ 分からない／回答なし	1	

P20) E qual ou quais destas são as principais razões para considerá-las bem-vindas? Mais alguma? Alguma outra razão?

P21) E qual ou quais destas são as principais razões para o(a) sr(a) NÃO considerá-las bem-vindas? Mais alguma? Alguma outra razão?

# ブラジルに住む日本人に対するイメージ

%



■ ブラジルに適応し、ブラジル人とよく共存している

■ 日本人のグループとのみつきあっていて、ブラジル人と共存していない

■ 分からない

Base: 1008

- ブラジルに適応し、ブラジル人とよく共存している
- 日本人のグループとのみつきあっていて、ブラジル人と共存していない
- 分からない/回答なし

%

Total

Base

1008

SP

574

RJ

329

BSB

105

69

70

66

73

29

28

32

21

2

2

2

6

大半、特にブラジリア市民は、日本人はブラジル社会とよく共存していると回答。



# ブラジルに住む日本人に対するイメージ

	%	性別		学歴			
		Total	男性	女性	~4学年	5~8学年	中学
<ul style="list-style-type: none"> <li>• ブラジルに適応し、ブラジル人とよく共存している</li> </ul>	69	71	68	73	70	65	71
<ul style="list-style-type: none"> <li>▪ 日本人のグループとのみつきあっていて、ブラジル人と共存していない</li> </ul>	29	28	30	24	28	34	27
<ul style="list-style-type: none"> <li>• 分からない/回答なし</li> </ul>	2	1	3	3	2	1	2
<ul style="list-style-type: none"> <li>• 合計</li> </ul>	1008	467	541	253	248	319	188

学歴や性別による目立った相違は見られなかった。

# ブラジル在住の日本人移住者及びその子孫による ブラジル発展への貢献度



	%	Total	SP	RJ	BSB
Base		1008	574	329	105
■ 非常に寄与している	26	26	19	37	26
■ ある程度寄与している	55	55	58	53	51
■ それほど寄与していない	7	7	8	6	9
■ 全く寄与していない	7	7	11	1	5
■ 分からない/回答なし	1	1	1	1	-

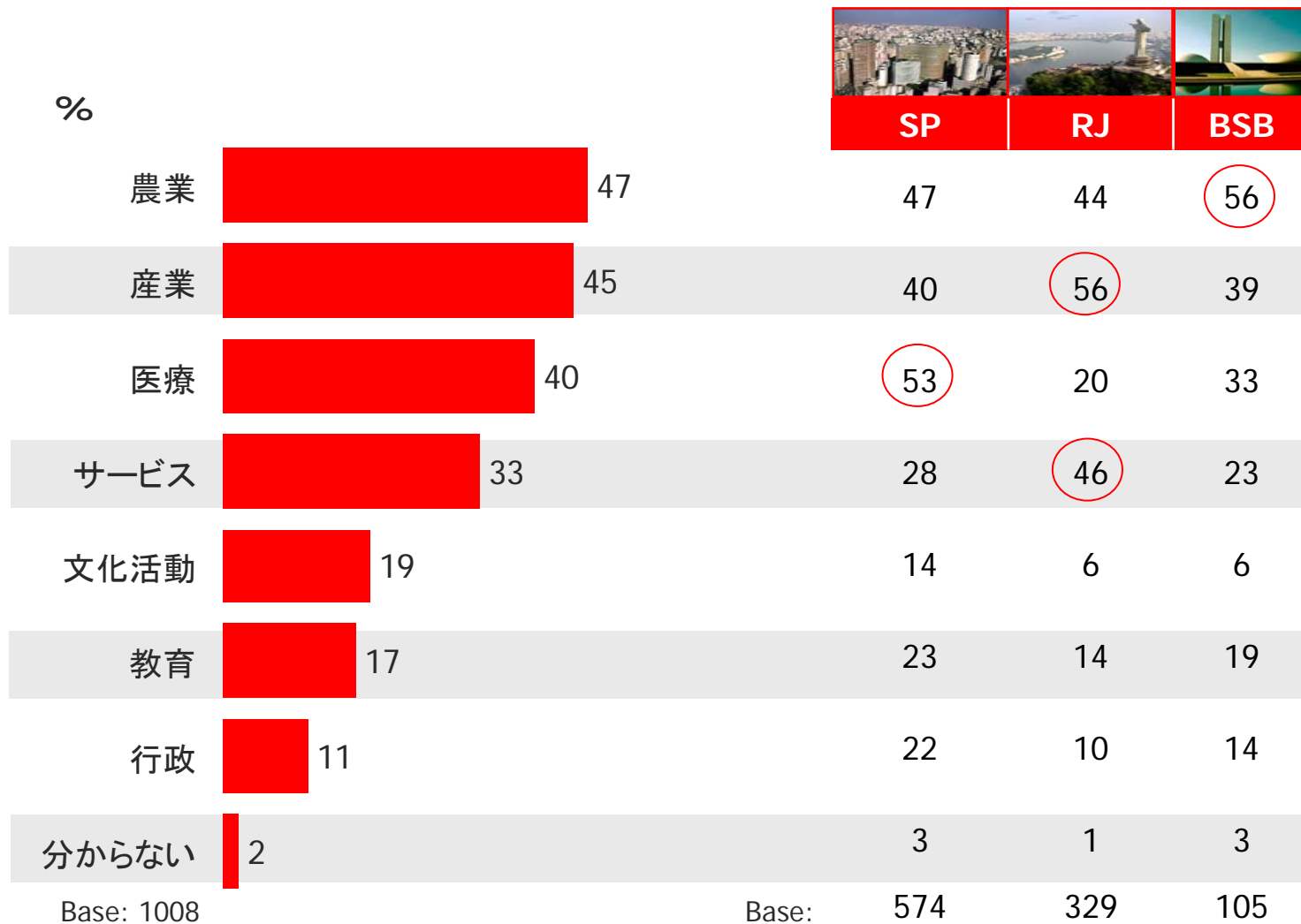
ブラジルへの貢献に関しては、日系人よりも日本に対する評価が高い。

# ブラジル在住の日本人移住者及びその子孫による ブラジル発展への貢献度

	%	性別		学歴			
		Total	男性	女性	~4学年	5~8学年	中学
•非常に寄与している	26	28	24	28	24	22	33
•ある程度寄与している	55	56	55	52	54	59	55
•それほど寄与していない	7	6	8	6	8	8	6
•全く寄与していない	7	7	7	7	8	8	4
•分からない／回答なし	4	3	4	7	6	2	1
•合計	1008	467	541	253	248	319	188

性別や学歴によって回答の差は無かった。

# 日系人が就いている職業に関して



P24) Pelo que o(a) sr(a) sabe, mesmo que só de ouvir falar, qual ou quais destas áreas os descendentes japoneses mais atuam? Mais alguma? Alguma outra área?

# 日本ブラジル交流年



日本人移民100周年

	%	Total	州			学歴			
			SP	RJ	BSB	Até 4 <sup>a</sup>	5 <sup>a</sup> a 8 <sup>a</sup>	Médio	Superior
Base		1008	574	329	105	253	248	319	188
▪ 知っていた	25	30	20	12	20	19	22	46	
▪ 知らなかった	75	70	80	88	80	81	78	54	

日本人移住100周年は、サンパウロ市民、及び高学歴者によく知られている。

# 日本ブラジル交流年



## 日伯文化交流への興味

	%	Total	州			学歴			
			SP	RJ	BSB	Até 4 <sup>a</sup>	5 <sup>a</sup> a 8 <sup>a</sup>	Médio	Superior
Base		1008	574	329	105	253	248	319	188
■ 興味を持つだろう	73	70	70	78	69	70	68	74	78
■ 興味を持たないだろう	18	20	20	13	24	13	22	18	19
■ 分からない/回答	9	10	10	9	7	17	10	7	2

10人中7人は、100周年の機会に日伯文化交流への興味が生じると回答。

# 日本の国連安保理常任理事国入りについて



## 常任理事国入りへの意見



	%	Total	州			学歴			
			SP	RJ	BSB	Até 4 <sup>a</sup>	5 <sup>a</sup> a 8 <sup>a</sup>	Médio	Superior
Base		1008	574	329	105	253	248	319	188
▪ 入るべき		75	73	79	73	70	78	79	71
▪ 入るべきでない		14	15	11	14	8	15	13	19
▪ どちらでもよい		4	5	2	2	6	2	2	5
▪ 分からない/回答なし		8	7	9	10	16	6	5	5

大多数は、日本は常任理事国入りすべきだと考えている。

# 常任理事国入り賛成・反対の理由

賛成



反対



**Total**

Base: (756)

- |  |    |
|--|----|
| ■ 経済大国である日本の存在は安保理の機能の実効性を強化する         | 55 |
| ■ 民主主義、人権といった価値観を他国と共有する国である           | 34 |
| ■ 日本は国際社会の平和と安全に大きな貢献をしている             | 24 |
| ■ 常任理事国入りした日本が国際社会の平和と安全に果たす今後の役割に期待する | 23 |
| ■ 分からない／回答なし                           | 2  |

**Total**

Base: (137)

- |  |    |
|--|----|
| ■ 日本は常任理事国としての資質を兼ね備えていない  | 34 |
| ■ 日本の常任理事国入りを認めると、国際社会の平和と安全の維持に責任を負うに相応しくない国家も、安保理入りしてしまう可能性がある | 31 |
| ■ 日本が安保理で十分に国際社会の平和と安全に寄与すると考えない                                 | 24 |
| ■ そもそも安保理の常任理事国を増加すべきではない  | 11 |
| ■ 日本は他国に対して無関心である  | 1  |
| ■ どの国も固定して席を持つべきでない  | 1  |
| ■ その他  | 1  |
| ■ 分からない/回答なし   | 9  |





## 結論と今後に向けて

## 結論

- ▶ 調査対象となった都市において、ブラジル人は日本を好意的に捉えている。
  - 日本は、信頼できる国、高度に発展した国であり、アジアにおいては最も将来有望な国である。
  - ブラジルは、現在既に友好的な日本との関係を、今後一層強化すべきであると理解されている。
  - 日伯協力はブラジルにとり開発のあらゆる分野、特に重工業産業、クリーンエネルギー開発において、利益のみをもたらすものである。
  
- ▶ 日本企業のブラジル進出には非常に好意的である。例外はほとんど無いが、例外条件を付す理由としては国内企業の保護が挙げられている。
  
- ▶ 日本に対するイメージは非常にポジティブである。
  - 文化、科学、経済の優位性；
  - 公共の利益のために、個人よりも集団を重んじる。
  
- ▶ こうしたイメージは、大半のブラジル人による日本の国連安保理常任理事国入りに対する好意的な対応に反映されている。但し、その理由としては、平和主義であることではなく、日本の経済力が指摘されている。

## 結論

- ▶ 日本文化はブラジル人に良く知られており、特に日本料理は極めて有名である。
- ▶ 日本のイメージは非常にポジティブである。
  - 日本の科学技術
  - 日本文化
  - 経済政策
- ▶ 調査対象地の中で、リオ・デ・ジャネイロが特に日本との協力に対し前向きである；
  - 雇用の増加の期待
  - ブラジルの産業技術向上への期待
  - ブラジルの会社に対する新たなビジネスチャンスの創出・拡大への期待
- ▶ カテゴリー別では、高学歴者は日本に対してより二面的な考えを示している：ブラジルの発展のために日本の協力を期待するが、同時に、日本企業のブラジル進出に対しては、競争によるブラジル国内企業に対するリスクを懸念している。

## 今後に向けた提案

- ▶ 日本の国内・外交政策広報のために、特に電子媒体、マスメディアを優先的に活用しながら、引き続き日本のイメージ強化を行う。
- ▶ 日伯交流年を活用して両国友好関係を祝うイベントを行うことにより、両国関係に対す信頼性を高める。
- ▶ ブラジルの発展、特に社会経済分野の発展のために、日本に対し高い期待がかけられていることを実現していく。