


# 生活と文化について

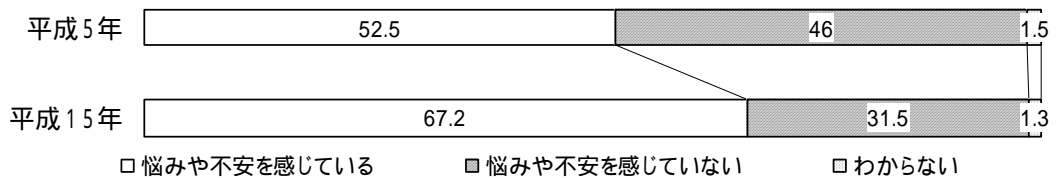
- 国民生活に関する世論調査(内閣府)より -



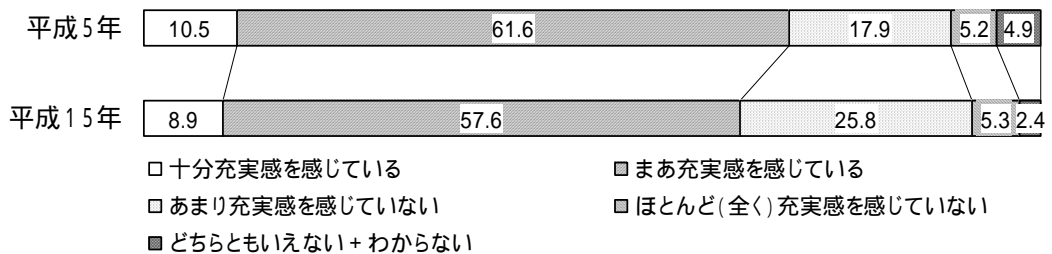
3. お宅の生活は、これから先、どうなっていくと思いますか。



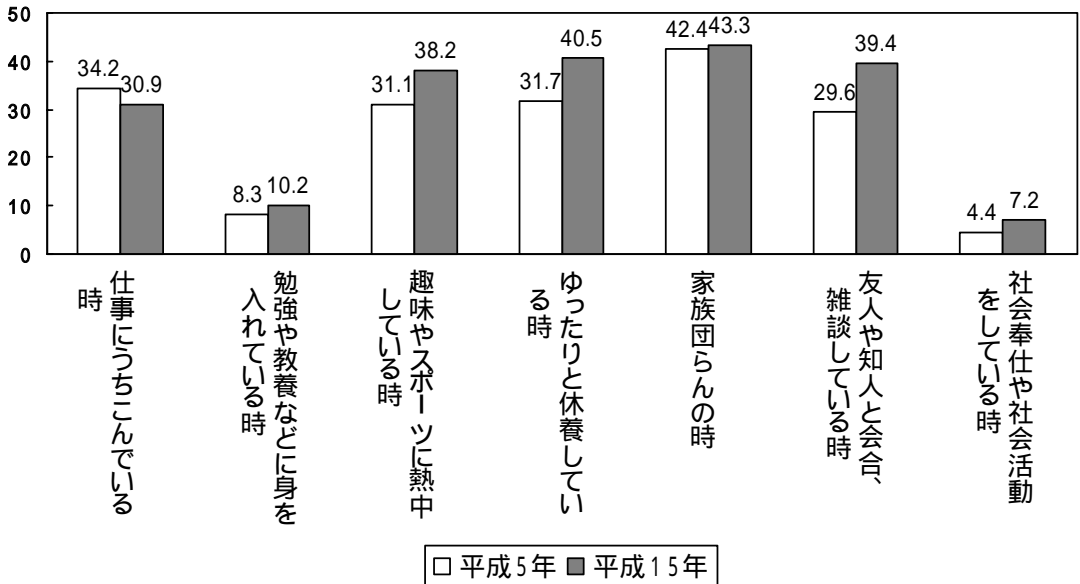
4. あなたは、日頃の生活の中で、悩みや不安を感じていらっしゃいますか。それとも、悩みや不安を感じていませんか。



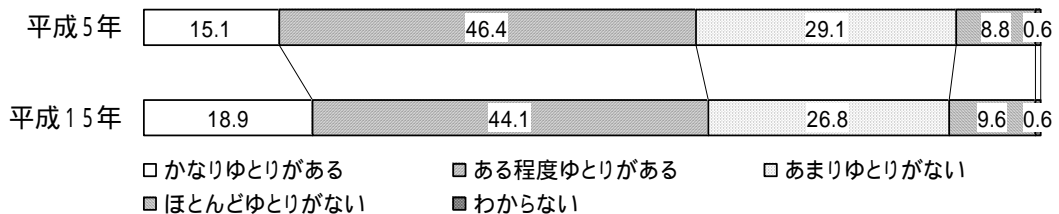
5. あなたは、日頃の生活の中で、どの程度充実感を感じていますか。



6. あなたが日頃の生活の中で、充実感を感じるのは、主にどのような時ですか(複数回答)。



7. あなたは、日頃の生活の中で、休んだり、好きなことをしたりする時間のゆとりがありますか。それとも、仕事や家事、学業などに精一杯で時間のゆとりがありませんか。



8. あなたは現在、どのようなことをして自分の自由になる時間を過ごしていますか(複数回答。平成15年のみ)。

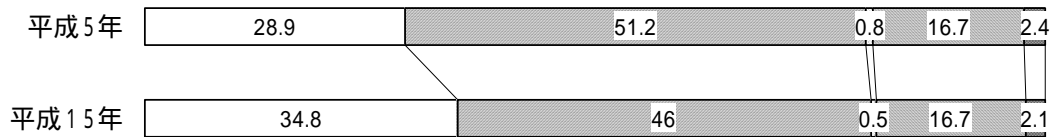
ラジオを聞いたり、テレビを見たりする	56.3%
趣味を楽しむ	42.8%
のんびり休養する	38.7%
新聞・雑誌などを読んだりする	36.1%
知人・友人と過ごす	32.8%
家族との団らんを楽しむ	30.9%
ショッピングに行く	27.9%
運動やスポーツなど体を動かす	20.5%
旅行に行く	19.4%
(以下略)	

9. 今後の生活の仕方として、次のような2つの考え方のうち、あなたの考え方に近いのはどちらでしょうか。

平成5年	57.4	29	11.2	2.4
平成15年	60	28.7	9.2	2.1

- 物質的にある程度豊かになったので、これからは心の豊かさやゆとりのある生活をするに重きをおきたい
- まだまだ物質的な面で生活を豊かにすることに重きをおきたい
- どちらともいえない
- わからない

10. あなたは、収入と自由時間との関係について、次のどちらに近いでしょうか。



- 収入は現在のままでも、自由時間をもっと増やしたい
  自由時間は現在のままでも、収入をもっと増やしたい  
 その他
  どちらともいえない  
 わからない

11. あなたは、今後の生活において、特にどのような面に力を入れたいと思いますか。

	(平成5年:単一回答)	(平成15年:複数回答)
食生活	13.2%	25.5%
衣生活	1.1%	5.2%
自動車、電気製品、家具などの 耐久消費財の面	3.7%	7.6%
住生活	25.8%	20.9%
レジャー・余暇生活	37.1%	35.5%
自己啓発・能力向上	*	23.4%
所得・収入	*	29.5%
資産・貯蓄	*	24.3%
その他	3.0%	2.2%
ない	11.4%	7.6%
わからない	4.6%	3.4%

(\*平成5年には選択肢なし)